




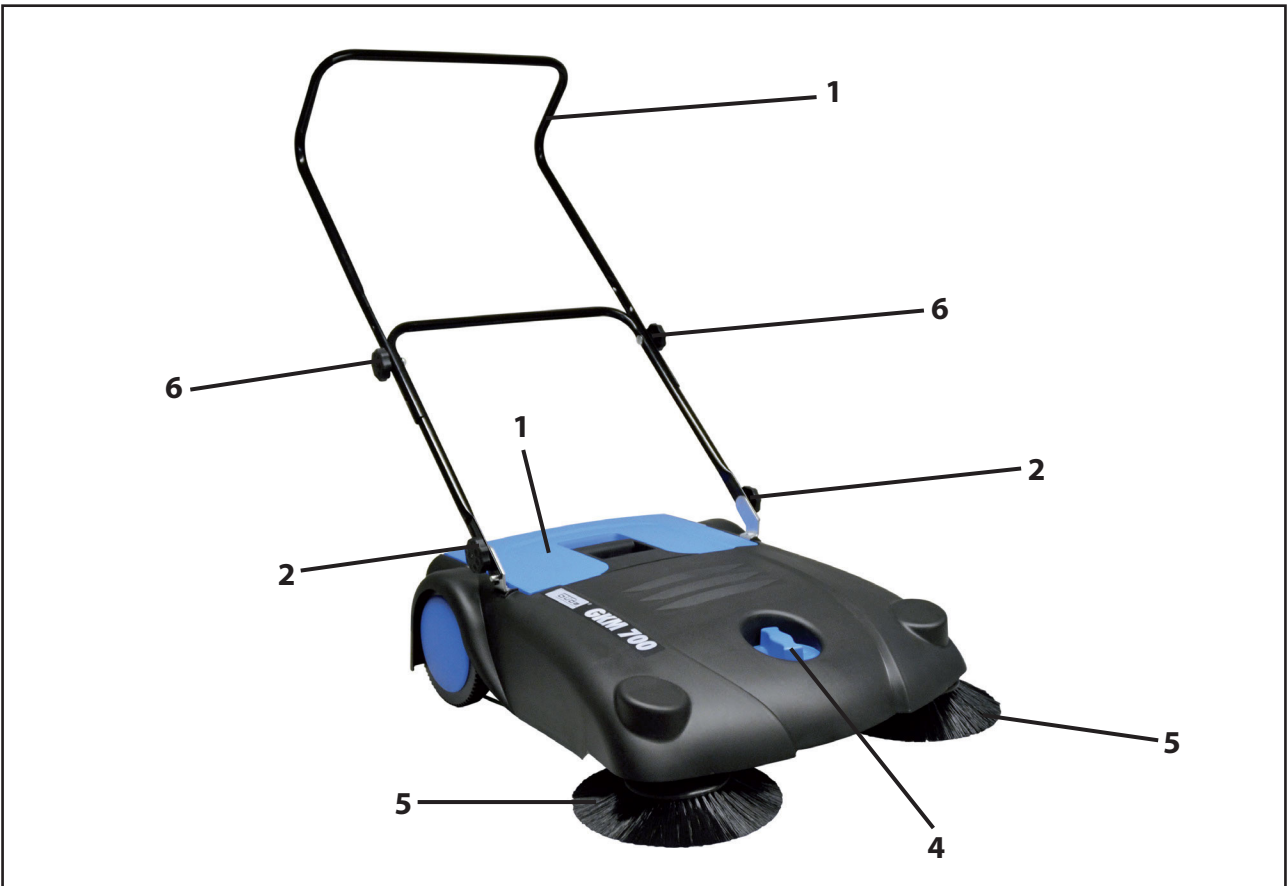


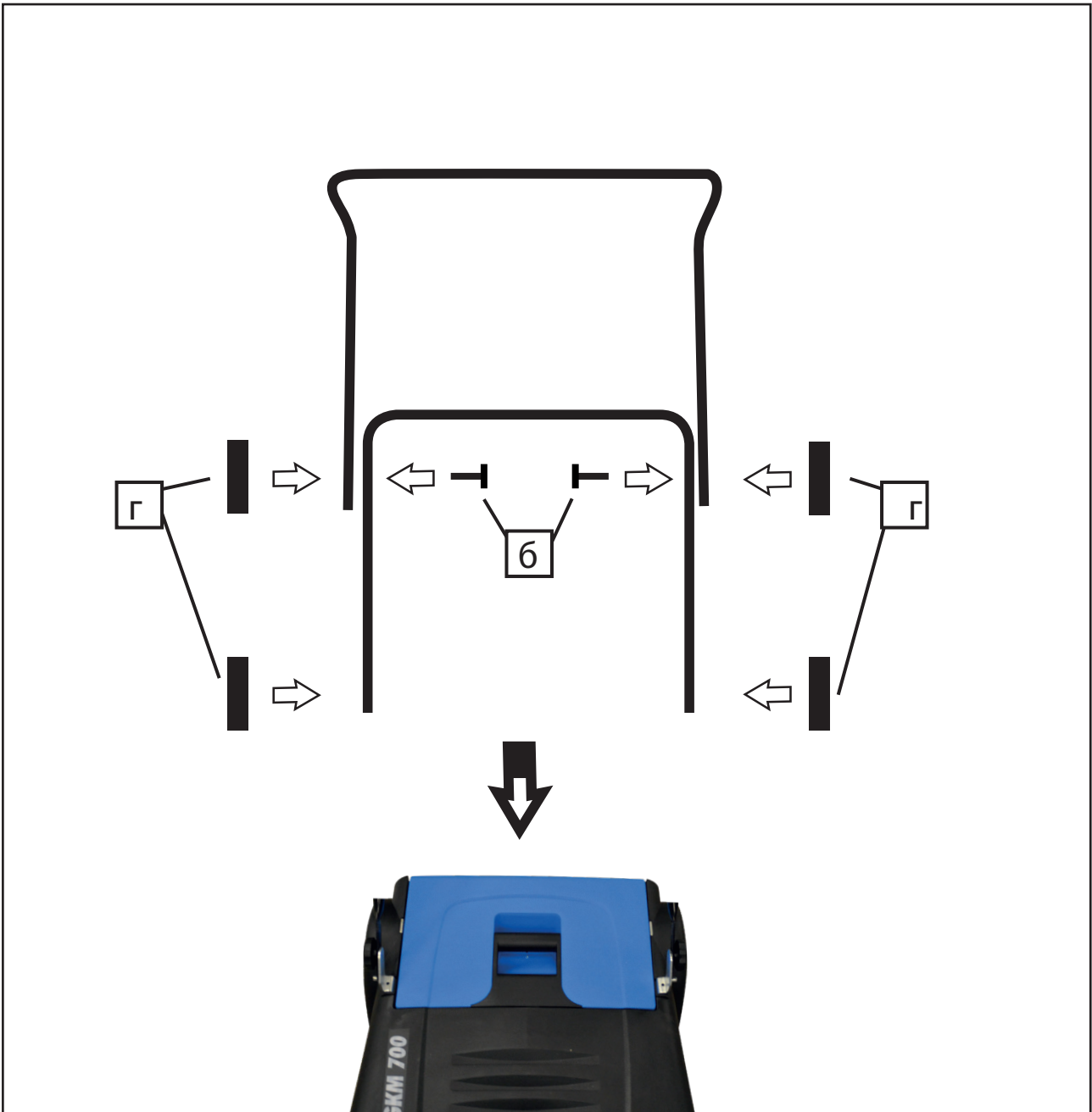
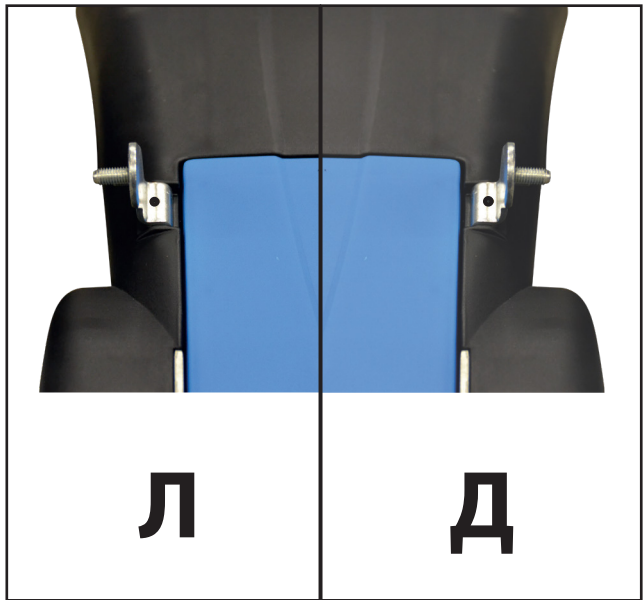
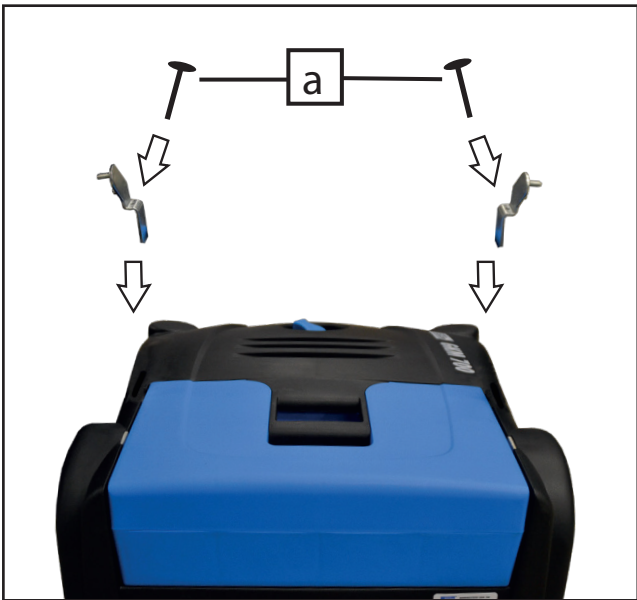



GKM 700

16787









Обозначения:

Предупреждение:

Предупреждение/Внимание	

Задължителни указания:

Преди употреба прочетете ръководството за експлоатация	

Опазване на околната среда:

Не изхвърляйте отпадъците в околната среда, а ги предавайте за правилно обезвреждане.	Опаковъчният материал от картон може да се предаде в предназначения за това пунктове за рециклиране.

Опаковка:

Пазете от влага	Тази страна нагоре

Технически данни:

Обем на контейнера	макс. работна ширина със странични метли
Тегло	

Уред

Метачна машина GKM 700

Корпус от висококачествена пластмаса, двустранно гумено ремъчно задвижване, направляващо колело, съвпаема ръкохватка. Две странични метли измитат отпадъка пред насрещно въртящите се основни метачни валащи. Те събират заедно прах, мръсотия и др. и по принципа на преобръщане го прехвърлят в контейнера за отпадъци. Притискащият натиск на страничните метли и на основния метачен валащ се регулира универсално; големи задвижващи колела с гумено покритие за оптимално сцепление.

Окомплектовка:

Два основни метачни валаща, две странични метли, контейнер за отпадъци, направляващо колело, централно регулиране на височината, ръкохватка с 3 степени на регулиране по височина.

Технически данни

Задвижване:	ръчно
макс. ширина на метене със странични четки:	700 mm
Работна скорост:	4 km/h
Производителност на метене:	2000 m ² /h
Обем на контейнера:	14 l
Тегло:	9 kg

Описание на уреда и обхват на доставката (Фиг. 1)

- ръкохватка за бутане
- фиксиращи гайки за ръкохватката
- контейнер за отпадъци

- регулиращ винт за централна настройка на височината
- подаващи четки
- Регулиране на височината на дръжката за бутане
- Ремъчно задвижване
- Почистващи четки

Гаранция

Гаранционният срок е 12 месеца при търговска употреба, 24 месеца за потребители и започва да тече от датата на покупка на уреда.

Гаранцията покрива единствено дефекти, дължащи се на материални или производствени грешки. При предявяване на рекламация по гаранция трябва да приложите документ за покупка – с посочена дата на продажба.

От гаранцията са изключени неправилната употреба, напр. претоварване на уреда, прилагане на сила, повреди вследствие на външни въздействия, попаднали чужди предмети, както и неспазване на инструкциите за употреба и монтаж и нормалното износване.

Общи указания за безопасност

За да се избегнат наранявания и щети, следва да се спазват следните общи указания за безопасност.

- Прочетете внимателно ръководството за експлоатация и задължително спазвайте указанията в него. С помощта на това ръководство се запознайте с уреда, правилната работа с него и правилата за безопасност.
- Съхранявайте ръководството, за да е информацията винаги на разположение.
- Ако уредът бъде предаден на други лица, предайте и съответното ръководство за експлоатация.

Не носим отговорност за злополуки или щети, възникнали вследствие на неспазване на настоящото ръководство.

Указания за безопасност при първоначално пускане в експлоатация

- Не допускайте достъп на деца, като предприемете подходящи мерки.
- Повредените части подменяйте незабавно.
- Използвайте само оригинални резервни части.
- Не се поема отговорност за щети, причинени от неправилни ремонти, неправилна експлоатация или промяна/неподходящо използване извън предназначението.



Не е разрешено почистване чрез измитане на гелообразни, течни, запалими, взривоопасни, тлевещи и вредни за здравето вещества.

Поведение при аварийни ситуации

Предприемете необходимите мерки за първа помощ според вида на нараняването и възможно най-бързо потърсете квалифицирана медицинска помощ. Предпазете пострадалия от допълнителни увреждания и го успокойте. **При евентуален инцидент на работното място винаги трябва да има подръка аптечка по DIN 13164. Използваните материали от аптечката трябва незабавно да се попълнят.** Когато потърсите помощ, посочете следната информация:

- Място на инцидента
- Вид на инцидента
- Брой пострадали
- Вид на нараняванията

Употреба по предназначение

За метене на равни и сухи повърхности, напр. алеи/подходи, тераси, дворове и др.

Изхвърляне

Указанията за изхвърляне следват пиктограмите, нанесени върху уреда и/или опаковката. Описание на отделните значения ще намерите в раздел „Маркировка“.

Изхвърляне на транспортната опаковка

Опаковката предпазва уреда от повреди при транспортиране. Опаковъчните материали обикновено са подбрани с оглед на екологичността и изискванията за изхвърляне и затова подлежат на рециклиране. Връщането на опаковката в цикъла на материалите пести суровини и намалява количеството отпадъци. Части от опаковката (напр. фолио, стиропор) могат да бъдат опасни за деца. **Съществува риск от задушаване!** Съхранявайте частите от опаковката извън обсега на деца и ги изхвърлете възможно най-скоро.

Изисквания към оператора

Преди да използва уреда, операторът трябва внимателно да е прочел ръководството за употреба.

Квалификация

Освен подробно въвеждане от компетентно лице не е необходима специална квалификация за работа с уреда.

Транспорт и съхранение

При по-продължително съхранение уредът трябва да бъде старателно почистен и пазен на място, недостъпно за неупълномощени лица.

- изпразнете контейнера за отпадъци
- освободете натиска върху четките чрез регулиране на височината
- Съхранявайте уреда на сухо място.
- За по-компактно съхранение можете да сгънете ръкохватката за бутане. Разхлабете винтовете, издърпайте ръкохватката нагоре и я сгънете напред.

Монтаж (фиг. 1, 2)

За да приведете машината в готовност за работа, е достатъчно да разгънете ръкохватката за бутане и да я фиксирате с включените винтове.

Сега настройте височината на ръкохватката за бутане. Разхлабете за целта винтовете (фиг. 1/6), изберете желаното положение и закрепете ръкохватката на избраната височина.

Работа (фиг. 3)

При бутане на метачната машина чрез ремъчно задвижване (фиг. 3/7) се завъртат подаващите четки (фиг. 3/5) и метачните четки (фиг. 3/8). Въртящите се подаващи четки (фиг. 3/5) изметат замърсяванията към средата. След това двата срещуположно въртящи се метачни четки (фиг. 3/8) ги събират и ги отвеждат в контейнера за отпадъци (фиг. 3/3).

Настройка на подаващите и метачните четки

Според приложението и степента на износване подаващите четки и задната метачна четка могат да се регулират централно по височина. За целта завъртете централния винт за регулиране на височината (фиг. 1/5). Колкото по-ниско настроите

машината, толкова повече подаващите четки прилягат към пода и толкова по-трудно се бута машината напред.

Изпразване на контейнера за отпадъци

За да извадите контейнера за отпадъци (фиг. 1/3) за изпразване, хванете го за дръжката и го издърпайте нагоре.

След измитане на метал, стъкло или остри предмети при изпразване на контейнера за отпадъци трябва да се носят здрави работни ръкавици.

Проверка и поддръжка



Внимание! При почистване на пластмасовите части използвайте влажна кърпа. Не използвайте почистващи препарати, разтворители или остри предмети.

След всяка употреба

Почистете уреда от прах и замърсявания. Изпразнете контейнера за отпадъци.

Освен това по уреда не са необходими никакви дейности по поддръжка.

Сервиз

Имате **технически въпроси? Рекламация? Нуждаете се от резервни части или ръководство за употреба?** На нашия уебсайт www.guede.com в раздел **Сервиз** ще получите бърза и лесна помощ. Моля, помогнете ни да ви помогнем. За да идентифицираме уреда ви при рекламация, са ни нужни серийният номер, артикулният номер и годината на производство. Всички тези данни са на табелката с технически данни. За да са ви винаги поддръка, моля, попълнете ги по-долу.

Сериен номер:

Артикулен номер:

Година на производство:

Тел.: **+49 (0) 79 04 / 700-360**
Факс: **+49 (0) 79 04 / 700-51999**
E-mail: **support@ts.guede.com**

Важна информация за клиентите

Моля, имайте предвид, че връщане на продукта – както в рамките, така и извън гаранционния срок – по принцип трябва да се извършва в оригиналната опаковка. Така ефективно се избягват ненужни транспортни повреди и често спорното им уреждане. Само в оригиналния кашон уредът ви е оптимално защитен и така се гарантира безпроблемна обработка.