



GKM 650

16804

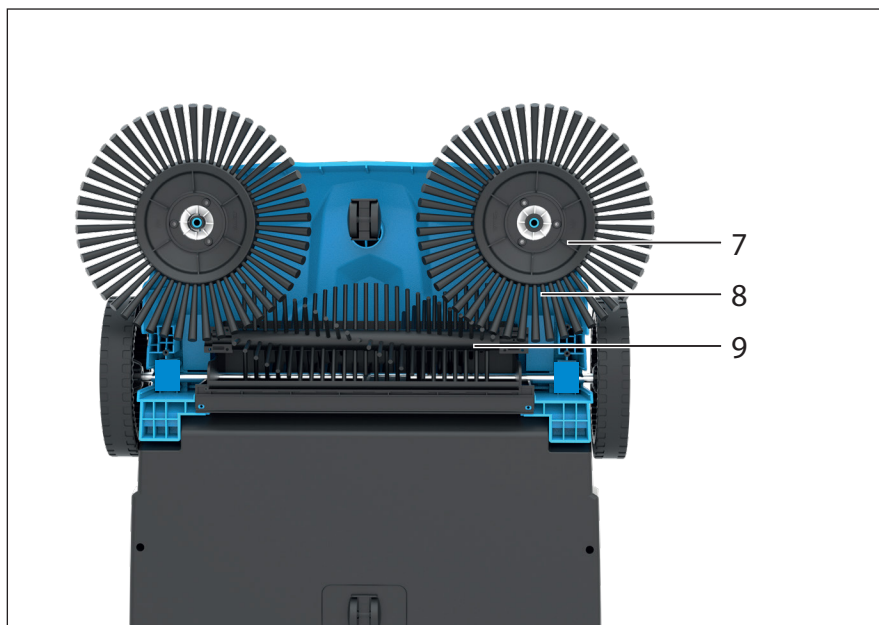


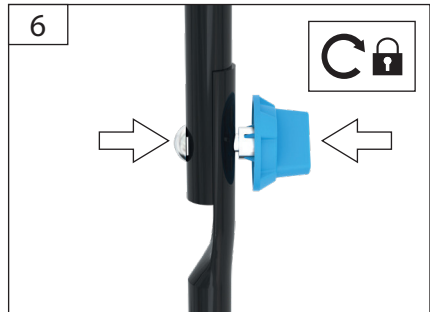
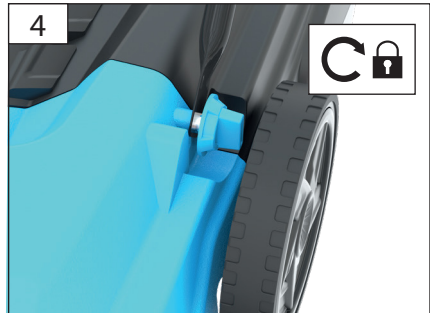
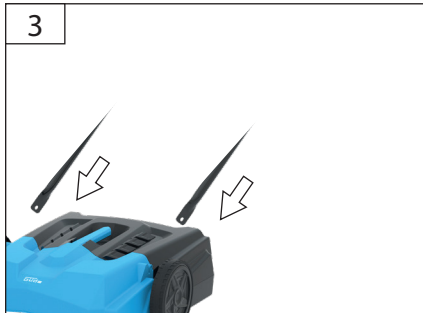

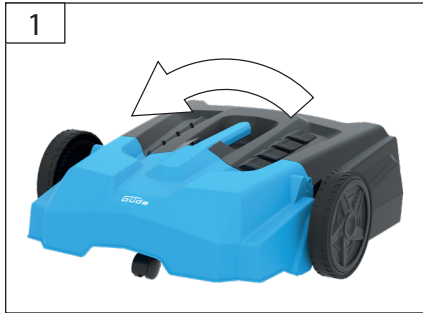
GÜDE GmbH & Co. KG,
Birkichstrasse 6, 74549
Wolpertshausen,
Германия


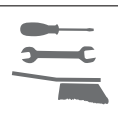


Комплект на доставка











Маркировка:

Предупреждение:

	
Предупреждение/Внимание	



Задължително:

	
Преди употреба прочетете инструкциите за употреба	

Опазване на околната среда:

	
Не изхвърляйте отпадъците в околната среда, а ги предавайте за правилно обезвреждане.	Картонените опаковъчни материали могат да се предадат в предназначения за това пунктове за рециклиране.

Опаковка:

	
Пазете от влага	Ориентация на опаковката: нагоре

Технически данни:

	
Обем на контейнера	макс. ширина на метене с странична метла
	
Тегло	

Метачна машина GKM 650

Технически данни

Задвижване:	ръчно
макс. ширина на метене със странична четка:	650 mm
Работна скорост:	4 km/h
Производителност на метене:	2000 m ² /h
Обем на контейнера:	22 l
Тегло:	6 kg

Описание на уреда и комплект на доставката

1. Ръкохватка
2. Бутален лост
3. Фиксиращ винт на буталния лост
4. Долен бутален лост
5. Контейнер за събиране на отпадъци
6. Транспортни колела
7. Подаваща четка
8. Ремъчно задвижване
9. Метачна четка

Гаранция

Гаранционният срок е 12 месеца при професионална употреба, 24 месеца за потребители и започва да тече от датата на покупка на уреда.

Гаранцията покрива единствено дефекти, дължащи се на материални или производствени недостатъци. При предявяване на гаранционна претенция трябва да се приложи документ за покупка, в който е посочена датата на продажба.

От гаранцията са изключени неправилна употреба, напр. претоварване на уреда, прилагане на сила, повреди вследствие на външно въздействие, чужди тела, както и неспазване на инструкциите за употреба и монтаж и нормално износване.

Общи указания за безопасност

За да се избегнат наранявания и щети, спазвайте следните общи указания за безопасност.

- Прочетете внимателно ръководството за употреба и стриктно спазвайте указанията в него. Запознайте се с уреда, правилната работа с него и правилата за безопасност, описани в това ръководство.
- Съхранявайте ръководството на сигурно място, за да е информацията винаги подръка.
- Ако уредът бъде предоставен на други лица, предайте и съответното ръководство за употреба.

Не носим отговорност за злополуки или щети, възникнали вследствие на неспазване на това ръководство.

Указания за безопасност при първоначално пускане в експлоатация

- Достъпът на деца трябва да бъде предотвратен чрез подходящи мерки.
- Повредените части подменяйте незабавно.
- Използвайте само оригинални резервни части.
- Не се поема отговорност за щети, причинени от неправилни ремонти, неправилна употреба или промени в предназначението/областта на приложение.

DE



Не е разрешено да се измитат гелообразни, течни, запалими, експлозивни, нажежени и вредни за здравето вещества.

Поведение при авария

Предприемете необходимите мерки за първа помощ според нараняването и възможно най-бързо потърсете квалифицирана медицинска помощ. Предпазете пострадалия от допълнителни увреждания и го успокойте. **За евентуален инцидент на работното място винаги трябва да има аптечка по DIN 13164 на леснодостъпно място. Материалите, взети от аптечката, трябва незабавно да се попълнят.**

Когато поискате помощ, посочете следното:

1. Място на инцидента
2. Вид на инцидента
3. Брой пострадали
4. Вид на нараняванията

Предназначение

Измитане на равни и сухи повърхности, напр. алеи, тераси, дворове и др.

Изхвърляне

Указанията за изхвърляне са обозначени с пиктограмите върху уреда и/или опаковката. Описание на отделните значения ще намерите в раздел „Маркировка“.

Изхвърляне на транспортната опаковка

Опаковката предпазва уреда от повреди по време на транспорт. Обикновено материалите за опаковка са подбрани с оглед на екологичност и лесно изхвърляне, поради което подлежат на рециклиране.

Връщането на опаковката в Връщането в материалния цикъл пести суровини и намалява количеството отпадъци.

Опаковъчни части (напр. фолио, стиропор) могат да бъдат опасни за деца. **Съществува риск от задушаване!** Съхранявайте опаковъчните части извън

достъпа на деца и ги изхвърлете възможно най-скоро.

Изисквания към оператора

Преди да използва уреда, операторът трябва внимателно да е прочел ръководството за употреба.

Квалификация

Освен подробен инструктаж от компетентно лице, не е необходима специална квалификация за работа с уреда.

Транспорт и съхранение

При по-продължително съхранение уредът трябва да се почисти старателно и да се държи на място, недостъпно за неупълномощени лица.

- изпразнете контейнера за отпадъци
- разтоварете четките чрез регулиране на височината
- Съхранявайте уреда на сухо.
- За пестене на място при съхранение тласкащата ръкохватка може да се сгъне. За целта разхлабете винтовете, издърпайте ръкохватката нагоре и я сгънете напред.

Монтаж

Извадете принадлежностите от контейнера и проверете дали комплектът е пълен. Поставете подаващите четки върху съответните оси и ги закрепете с по 3 винта (фиг. 2).

Закрепете долната част на тласкащата ръкохватка към предвидените монтажни точки (фиг. 3). Използвайте от двете страни притягащите ръкохватковинтове (фиг. 4). Закрепете горната част на тласкащата ръкохватка, както е показано на фиг. 6.

Работа

При избуване на метачната машина, чрез ремъчни задвижвания се привеждат в движение подаващите и метачните четки. Въртящите се подаващи четки изметат замърсяванията към средата. След това двата насрещно въртящи се метачни четки ги събират и ги отвеждат в контейнера за отпадъци.

За да извадите контейнера за отпадъци за изпразване, хванете го за дръжката и го издърпайте нагоре.

След измитане на метал, стъкло или остри предмети при изпразване на контейнера за отпадъци задължително носете здрави работни ръкавици.

Проверка и поддръжка



За почистване на пластмасовите части използвайте влажна кърпа. Не използвайте почистващи препарати, разтворители или остри предмети.

След всяка употреба

Почистете уреда от прах и замърсявания. Изпразнете контейнера за отпадъци.

Освен това не са необходими други дейности по поддръжката на уреда.

Сервиз**Имате технически въпроси? Рекламация?
Нуждаете се от резервни части или
ръководство за употреба?**

На нашия уебсайт www.guede.com в раздел **Сервиз** ще Ви съдействаме бързо и без излишни формалности. Моля, помогнете ни да Ви помогнем. За да можем да идентифицираме уреда Ви при рекламация, са ни необходими серийният номер, артикулният номер и годината на производство. Всички тези данни ще откриете на табелката с данни. За да са Ви винаги подръка, моля, попълнете ги по-долу.

Сериен номер:**Артикулен номер:**Година на
производство**Тел.:** +49 (0) 79 04 / 700-360**Факс:** +49 (0) 79 04 / 700-51999**Имейл:** support@ts.guede.com**Важна информация за клиентите**

Моля, имайте предвид, че връщането на продукт – както в рамките, така и извън гаранционния срок – по принцип трябва да се извършва в оригиналната опаковка. Така ефективно се предотвратяват ненужни транспортни повреди и често спорното им уреждане. Само в оригиналния кашон уредът е оптимално защитен и се гарантира безпроблемна обработка.