



**GGF 620**

95183

4





ОБХВАТ НА ДОСТАВКАТА



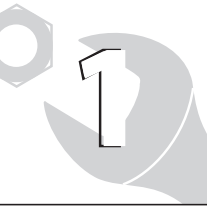
> 20 кг



1



2


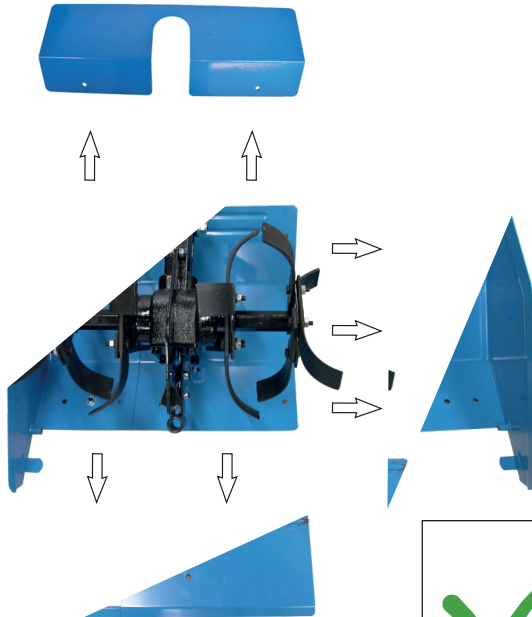


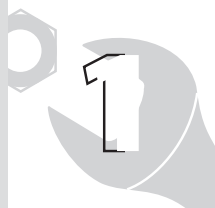
DE Монтаж



1




A





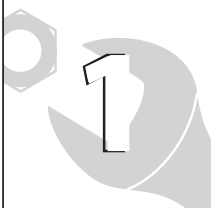
2

A



4

DE Монтаж






3

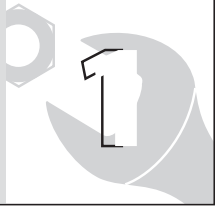
A+B+C

2+

Д2 → Д1





L1 ← L2



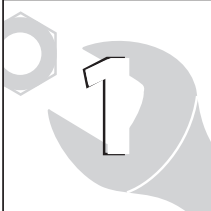


4

A



6





DE Монтаж



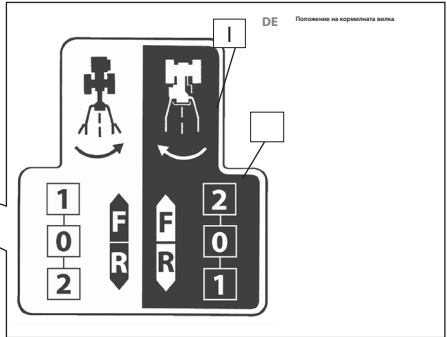


5


A

4+ +3





**Технически данни**

Арт. № .....	95183
Работна ширина .....	455/575 mm
Макс. дълбочина на фрезване - $\phi$ .....	200 mm
Ножове - $\phi$ .....	300 mm
Брой ножове .....	4/6
Обороти на ножовете .....	320 min-1
Габаритни размери .....	1700 x 620 x 1330
 Тегло .....	29,5 kg

**Данни за шум и вибрации**

 Ниво на звукова мощност $L_{WA}$ 1).....	102 dB (A)
---	------------



Използвайте уреда едва след като внимателно прочетете ръководството за употреба и го разберете. Запознайте се с органите за управление и с правилната употреба на уреда.

Спазвайте всички указания за безопасност, посочени в ръководството. Действайте отговорно спрямо другите хора.

Ако имате съмнения относно свързването и управлението на уреда, обърнете се към сервизното обслужване.



**Внимание!** Задължително спазвайте и съответните инструкции за експлоатация на допълнителните приставки, предлагани като аксесоари, напр. палцова косачка, моторна фреза, снегоринна дъска, роторна косачка, снегорин/снегофреза, както и ръководството за употреба на СМЕ 6 5 и 6

**Фреза с противовъртящи се ножове спрямо посоката на движение – за по-фино раздробяване на почвата.**

**Употреба по предназначение**

Уредът е предназначен за работа около дома, двора и градината, в селското и горското стопанство, както и за поддръжка на терени.

При спазване на техническите данни и указанията за безопасност.



**Използвайте уреда само на открито и никога в затворени или слабо проветривани помещения.**

Този уред трябва да се използва само по предназначение, както е описано. При неспазване

При неспазване на разпоредбите, на общовалидните правила и на указанията в това ръководство, производителят не носи отговорност за причинени щети.

Внимание: при рохкави и песъчливи почви е възможно фрезовият нож да се зарови и машината да се придвижва трудно напред. В такъв случай работете само с лек натиск върху ръкохватките.

**Остатъчни рискове****Опасност от нараняване!**

Моля, спазвайте и инструкциите за експлоатация на прикачните устройства. Дори при спазване на всички приложими конструктивни изисквания, при работа с машината могат да възникнат опасности, напр. изхвърчане на части от обработвания материал, изхвърчане на части от инструмента при повреден инструмент, шумови емисии, прахови емисии.

**Указания за безопасност****Опасност от нараняване!**

Никога не доближавайте части от тялото или дрехи до въртящите се части на уреда.

**Опасност от изгаряне**

Някои части на машината се нагряват силно по време на работа. Не докосвайте горещи части, напр. двигателя и шумозаглушителя.

Прочетете внимателно ръководството за експлоатация и поддръжка. Запознайте се подробно с органите за управление и правилната употреба на уреда. Трябва да знаете как работи уредът и как се управлява.

посоките да могат бързо да бъдат изключвани.

Никога не позволявайте на деца да работят с уреда. Никога не допускайте възрастни да работят с уреда без надлежни инструкции.

Поддържайте работната зона свободна от хора, особено малки деца, както и от домашни любимци.

Бъдете внимателни, за да не се подхлъзнете или паднете, особено когато работите назад.

Проверете терена, на който ще използвате уреда, и отстранете всички предмети, които могат да бъдат захванати и изхвърлени.

При работа или поддръжка носете ръкавици, предпазни очила, плътно прилепнали зимни дрехи и здрави обувки с грайферна подметка.

Не правете настройки, докато машината работи (освен настройките, изрично препоръчани от производителя).

При големи температурни разлики оставете машината за кратко да се temperира до околната температура.

Работата с всяка машина с двигател може да доведе до изхвърчане на чужди тела към очите.

По време на работа или при извършване на настройка или ремонт винаги носете предпазни очила или защита за очите.

Не приближавайте ръце или крака до въртящи се части и не ги поставяйте под тях. Винаги стойте извън зоната на отвора за изхвърляне.

Бъдете изключително внимателни, когато работите върху или пресичате чакълести алеи, тротоари или пътища, и следете за скрити опасности или трафик.

След като сте ударили чужд предмет, изгасете двигателя, откачете кабела от запалителната свещ, огледайте машината внимателно за повреди и отстранете проблема, преди отново да я пуснете и да продължите работата.

Ако уредът започне да вибрира необичайно, изгасете двигателя и незабавно потърсете причината. Вибрациите по принцип са предупреждение за неизправност.

Когато напускате работната позиция, за да извършите ремонт, настройка или проверка, винаги изключвайте двигателя.

При почистване, ремонт или проверка се уверете, че приемникът, както и всички подвижни части, са спрели напълно.

Никога не използвайте уреда в помещения, а

само на открито.

Не претоварвайте машината над нейните възможности.

Прекъсвайте захранването, като извадите накрайника от свещта, когато машината се транспортира или не се използва.

Използвайте само приставки и аксесоари, одобрени от производителя на машината (напр. тежести за колела, противотежести, кабинни и др.).

Никога не работете с машината без добра видимост или осветление. Винаги стъпвайте стабилно и дръжте ръкохватките здраво. Ходете; никога не тичайте.

Не допускайте хора да се возят върху уреда.

Изключете двигателя и извадете накрайника от свещта, когато не работите с уреда, когато го оставяте без надзор или когато извършвате настройки, поддръжка или ремонти.

Използвайте уреда само когато е в изправно състояние. Преди всяко пускане правете визуална проверка. Особено проверявайте предпазните устройства, електрическите органи за управление, електрическите кабели и болтовите съединения за повреди и здраво закрепване. При нужда подменете повредените части преди работа.

Оставете двигателя да изстине, преди да приберете уреда в затворено помещение.

Преди първото пускане моторът задължително трябва да се напълни с моторно масло.

Преди всяко пускане проверявайте нивото на маслото. При нужда долейте моторно масло.

Никога не съхранявайте машината с бензин в резервоара в сграда, където бензиновите пари могат да влязат в контакт с открит пламък или искри.

При по-продължително съхранение дръжте машината само с празен резервоар.

Не променяйте настройките на регулатора на двигателя и не го форсирайте до прекомерни обороти.

### Специфични за уреда указания за безопасност

#### Остатъчни механични рискове

##### Движение на ножовете

За да избегнете неволно и опасно задействане на ножовете, включвайте задвижването на приставките едва когато сте готови.

**⚠ Опасност** се движат при изключено задвижване, незабавно прекратете работата и се обърнете към

оторизиран сервизен център.

### Рязане и отрязване

Въртящите се ножове могат да причинят тежки порезни наранявания или дори отрязване на части от тялото. Винаги носете защитни ръкавици и никога не посягайте към ножовете, докато работят.

### Захващане и увиване

Ножовете за раздробяване могат да захванат въжета, телове или части от облеклото. Проверете терена за подобни чужди предмети, стойте на разстояние от огради и носете прилепнало облекло.

## Остатъчни механични рискове

### Риск от вибрации

Продължителната работа с машината може да доведе до физически неразположения вследствие на вибрациите. Правете редовни почивки.

## Други рискове

### Изхвърлени предмети или течности

Изхвърчащи камъни или пръст могат да причинят наранявания. Уверете се, че в работната зона няма деца, други хора или животни, и използвайте лични предпазни средства. **(Минимално разстояние: 4 метра)**

## Изисквания към оператора

Преди да използва уреда, операторът трябва внимателно да е прочел и разбрал ръководството за експлоатация.

### Квалификация

Освен подробен инструктаж от компетентно лице, не се изисква специална квалификация за работа с уреда.

### Минимална възраст

Продуктът е предназначен за използване от лица на и над 18 години.

Ако продуктът се използва от деца над 8 години или от лица с намалени физически, сетивни или умствени способности, или с недостатъчен опит и знания, те трябва да бъдат под надзор или инструктирани за безопасната употреба на уреда и да разбират произтичащите рискове. Децата не бива да играят с уреда. Почистването и потребителската поддръжка не трябва да се извършват от деца без надзор.

### Инструктаж

За работа с уреда е необходим единствено подходящ инструктаж от компетентно лице и/или запознаване с ръководството за експлоатация. Не е нужно специално обучение.

Операторът носи отговорност за инциденти или опасности, възникнали за трети лица.

## Поведение при спешен случай

Предприемете необходимите мерки за първа помощ според вида на нараняването и възможно най-бързо потърсете квалифицирана медицинска помощ. Предпазете пострадалия от допълнителни увреждания и го успокойте.

За евентуален инцидент на работното място винаги трябва да има подръчка аптечка по DIN 13164. Използваните от аптечката материали незабавно се допълват. Когато търсите помощ, посочете следната информация

1. Място на инцидента
2. Вид на инцидента
3. Брой пострадали
4. Вид на нараняванията

## Поддръжка

Не върте всякаква работа по уреда и изключете двигателя и извадете накрайника на кабела от запалителната свещ. Изчакайте всички въртящи се части да спрат напълно и уредът да се охлади.

Поддържайте машината, особено зоните около резервоара и двигателя, винаги чисти.



Смазвайте всички подвижни части с екологично масло.

Ремонтите да се извършват само от квалифицирани специалисти. Използвайте единствено оригинални аксесоари и оригинални резервни части. Само редовно обслужван и добре поддържан уред може да бъде надежден помощник. Пропуски в поддръжката и грижата могат да доведат до непредвидими инциденти и наранявания.

При необходимост списъкът с резервни части е достъпен онлайн на [www.guede.com](http://www.guede.com).

**Символи**

-  Прочетете ръководството за употреба
-  Носете антифони и защитни очила!
-  Носете стабилни обувки!
-  Носете защитни ръкавици!
- 
 Преди употреба спазвайте инструкциите за работа
- 
 Преди почистване, поддръжка и ремонт изключете двигателя и извадете накрайника на запалителната свещ.
- 
 При работещ двигател стойте на безопасно разстояние от зоната на фрезовите инструменти
- 
 Не работете без предпазни устройства! Преди стартиране поставете предпазните устройства в защитно положение.
- 
 При работещ двигател спазвайте достатъчно разстояние от фрезата.
- 
 Не докосвайте движещи се части на машината. Изчакайте, докато всички части спрат напълно.
- 
 При работещ двигател спазвайте достатъчно разстояние от машината.
- 
 **Внимание: опасност от изхвърчащи части (хора, животни, къщи, автомобили)**
- 
 Преди всякакви работи по уреда изключете двигателя и извадете накрайника на запалителната свещ.

-  Пазете от влага
-  Ориентация на опаковката: нагоре

**Гаранция**

Гаранционният срок е 12 месеца при професионална употреба и 24 месеца за потребители и започва да тече от датата на покупка на уреда.

Гаранцията обхваща единствено дефекти, дължащи се на материални или производствени грешки. При предявяване на гаранционна претенция е необходимо да приложите оригиналния документ за покупка с посочена дата на продажба.

Гаранцията не важи при неправилна употреба, напр. претоварване на уреда, прилагане на сила, повреди от външно въздействие или попадане на чужди тела. Неспазването на инструкциите за употреба и монтаж, както и нормалното износване, също не се покриват от гаранцията.

**Сервиз**

Имате технически въпроси, рекламация, нужда от резервни части или ръководство за употреба? В секция „Сервиз“ на уебсайта на Güde GmbH & Co. KG ([www.guede.com](http://www.guede.com)) ще ви съдействаме бързо и без излишни формалности. Помогнете ни да ви помогнем. За да можем да идентифицираме уреда ви при рекламация, са ни необходими серийният номер, артикулният номер и годината на производство. Всички тези данни ще намерите на табелката с данни. За да са ви винаги поддръка, моля, попълнете ги по-долу.

Сериен номер
Артикулен номер
<small>Година на производство</small>

**Важна информация за клиента**

Моля, имайте предвид, че връщането на уреда – както в рамките, така и извън гаранционния срок – по принцип трябва да се извършва в оригиналната опаковка. Така ефективно се избягват ненужни транспортни повреди и последващото им често спорно уреждане. Само в оригиналната кутия уредът ви е оптимално защитен и така се гарантира безпроблемна

## План за инспекция и поддръжка

Редовен период на поддръжка	Преди всяко пускане в експлоатация	След 1 месец	След 3 месеца	След 6 месеца	След 12 месеца	в края на сезона
		25 <<Работни часа>>	50 Работни часа	100 Работни часа	300 Работни часове	
Проверка за разхлабени части	✓					
Смажете ексцентрика	✓					
Смажете ножа	✓					
Почистете ножа	След всяко пускане в експлоатация					
Почистете корпуса	След всяко пускане в експлоатация					

Извършвайте съответната поддръжка в посочения месец или след изтичане на зададените работни часове – което настъпи по-рано.