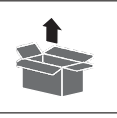




GSM 501



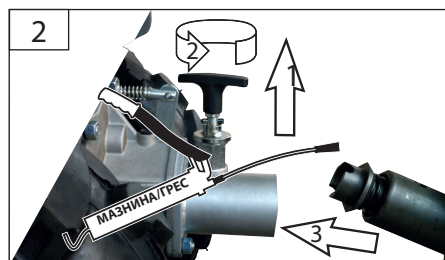
95208

Güde



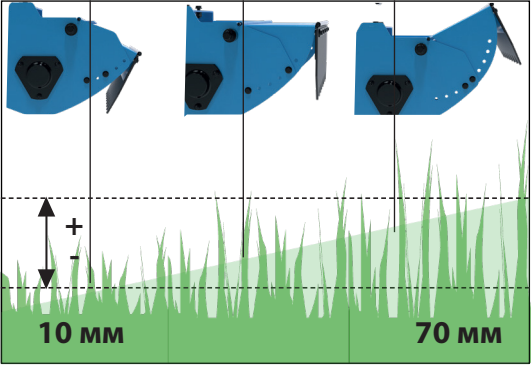

1






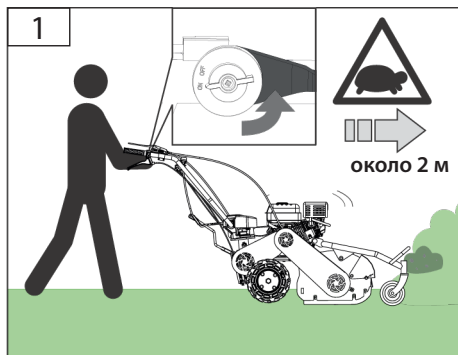


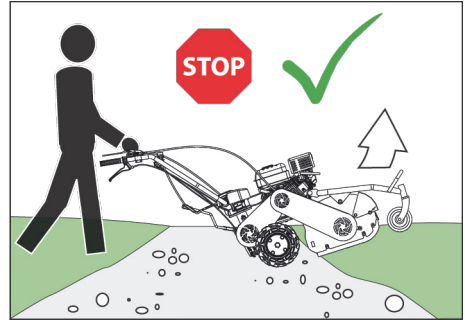
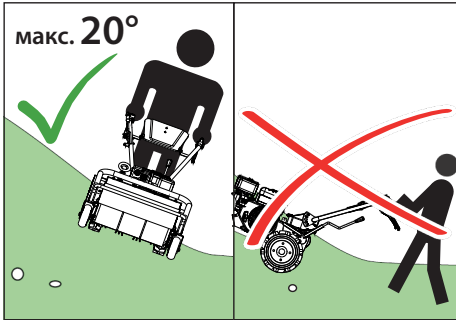
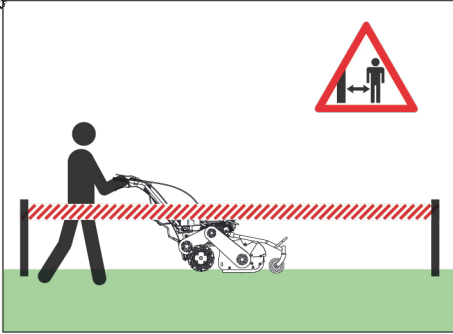




1








Технически данни

Чуков мулчер	GSM 501
Артикулен №	95208
Номинални обороти	3200 1/мин
Ширина на косене	500 mm
Регулиране на височината на косене	10 - 70 mm
Тегло	54 kg
Размери Д x Ш x В	880 x 660x 500 mm

ПРЕДУПРЕЖДЕНИЕ: Действителната стойност на вибрационните емисии може да се различава от посочената в зависимост от начина на използване. Тя може да служи и за предварителна оценка на вибрационното натоварване. Определете допълнителни мерки за безопасност за защита на оператора от въздействието на вибрациите, например: поддръжка на електроинструмента и работните приставки, поддържане на ръцете топли, организация на работните процеси.


 Използвайте уреда само след като внимателно сте прочели и разбрали ръководството за употреба. Запознайте се с органите за управление и с правилния начин на работа с уреда. Спазвайте всички указания за безопасност, посочени в ръководството. Отнасяйте се отговорно към останалите хора. Операторът носи отговорност за инциденти или опасности спрямо трети лица. Ако имате съмнения относно свързването и работата с уреда, обърнете се към сервиза.

Задължение на работодателя (собственика на машината) е да се увери, че всеки, който трябва да управлява, обслужва или ремонтира машината, е прочел ръководството за употреба.

Употреба по предназначение


Шредерът с чукове е предназначен за косене на трева и тревоподобна растителност. Използвайте го единствено по описания начин. Всяка друга употреба се счита за неправилна.

Уредът може да се използва само по предназначение, както е посочено. При неспазване на изискванията, на общовалидните правила и на указанията в това ръководство, производителят не носи отговорност за причинени щети.

 **Използвайте уреда само на открито и никога в затворени или слабо проветрени помещения.**

Остатъчни рискове

Дори при правилна употреба и спазване на всички правила за безопасност е възможно да останат остатъчни рискове.

 **Въртящите се ножове могат да причинят тежки порезни наранявания, които могат да бъдат фатални.**

Никога не посягайте под корпуса, когато уредът работи. Носете защитни ръкавици! Носете предпазни обувки със защита от срязване, добро сцепление на подметката и стоманено бомбе!

Изхвърчали камъни или пръст могат да причинят наранявания.

Преди работа проверете обработваните площи за чужди предмети. По време на работа носете предпазни очила.

⚠ Опасност от токов удар

Повредените захранващи кабели са животозастрашаващи поради риск от електрически удар. Дръжте свързващите и удължителните кабели далеч от движещи се опасни части, за да предотвратите повреди.

⚠ Недостатъчно осветление/ ниско ниво на осветление - нисък риск за безопасността.

При работа с уреда винаги осигурявайте достатъчно осветление, т.е. добри светлинни условия

⚠ Увреждане на слуха

Продължителният престой в непосредствена близост до работещия уред може да доведе до увреждане на слуха. Носете антифони!

Здравословни увреждания вследствие на вибрации „ръка-рамо“, ако уредът се използва продължително време или не се води и поддържа правилно.

Правете редовни почивки. Ограничете натоварването на ден.

⚠ Опасност от захващане / навиване

Въртящите се ножове могат да захванат захранващия кабел, телове, въжета или дрехи и да ги навият или прережат. По време на работа винаги дръжте достатъчна дистанция от кабела на земята и не минавайте върху него. Преди работа огледайте обрешетката под задното облекло. Не носете широки дрехи или бижута. Дръжте косата, дрехите и ръкавиците далеч от движещите се части.

Изисквания към оператора

Ръководството за употреба не може да обхване всички възможни ситуации, които могат да възникнат при работа с машината. Затова винаги разчитайте на здрав разум и работете внимателно и предпазливо с машината.

Преди да използва уреда, операторът трябва внимателно да е прочел и разбрал ръководството за употреба.

Този уред не е предназначен за употреба от лица (включително деца) с ограничени физически, сетивни или умствени способности или с недостатъчен опит и/или знания, освен ако не са под надзор на лице, отговорно за тяхната безопасност, или не са получили от него указания как да използват уреда.

Квалификация: Освен подробно въвеждащо обучение от компетентно лице, не е необходима специална квалификация за работа с уреда.

Минимална възраст: Уредът може да се

използва само от лица, навършили 16 години. Изключение е употребата от непълнолетни в рамките на професионално обучение за придобиване на умения, под надзора на инструктор.

Местните разпоредби могат да определят минималната възраст на потребителя.

Инструктаж: За работа с уреда е необходим само подходящ инструктаж от компетентно лице и/или запознание с ръководството за употреба. Не се изисква специално обучение.

Поведение при авария

⚠ Опасност от нараняване!

Никога не доближавайте ръце или крака до въртящи се части.

⚠ Опасност от изгаряния!

Някои части на машината се нагряват силно по време на работа. Не докосвайте горещи елементи, напр. двигателя и заглушителя.

Окажете необходимата първа помощ според вида на нараняването и възможно най-бързо потърсете квалифицирана медицинска помощ. Предпазете пострадалия от допълнителни увреждания и го дръжете в покой. За евентуален инцидент на работното място винаги трябва да има подръка аптечка по DIN 13164. Използваните от аптечката материали незабавно се допълват. Когато търсите помощ, посочете следното

1. Място на инцидента
2. Вид на инцидента
3. Брой пострадали
4. Вид на нараняванията

Символи



Внимание!



За да намалите риска от нараняване, прочетете ръководството за експлоатация



Носете антифони.



Носете защитни ръкавици!



Носете предпазни обувки със защита от срязване, грайферна подметка и стоманено бомбе!



Предупреждение за изхвърчащи части



Предупреждение за остри ножове. Ножовете продължават да се въртят още кратко време и след изключване.



Дръжте хората в близост на безопасно разстояние от машината (най-малко 5 м).



Преди всякава работа по уреда изключете двигателя.



Не допускате деца близо до машината.



Не посягайте в опасната зона на работещите ножове!

Инструкции за безопасност за шлегелна мулчерна машина



Предупреждение

Прочетете всички указания и инструкции за безопасност. Неспазването им може да доведе до токов удар, пожар и/или тежки наранявания. **Запазете всички указания и инструкции за безопасност за бъдещи справки.**

Машината не трябва да се използва от лица под 18 години.

Ако в близост до машината се извършват други дейности, двигателят винаги трябва да е изключен. Изчакайте всички движещи се части да спрат напълно. Изключвайте машината, когато я оставяте без надзор.

Дръжте деца, други хора и животни настрана по време на работа с уреда. Минималното безопасно разстояние е 5 м.

Носете лични предпазни средства.

Носете подходящо работно облекло: здрави обувки с противохлъзгача подметка, издръжлив дълъг панталон, ръкавици, предпазни очила и защита за слуха!

При необходимост носете защитни ръкавици.

Използвайте уреда само при дневна светлина или в добре осветена среда.

Преди употреба уредът трябва да бъде внимателно проверен. Работете само с уреди в изправно състояние. Ако забележите повреда, която може да представлява риск за оператора, използвайте уреда едва след като повредата бъде отстранена.

Огледайте внимателно терена, на който ще се използва машината, и отстранете всички предмети, които могат да бъдат захванати и изхвърлени.

Бъдете нащрек, следете какво правите и подхождайте разумно при работа с електроинструмент. Не използвайте електроинструмент, ако сте уморени или сте под въздействието на наркотици, алкохол или лекарства.

Никога не бъркайте под корпуса, когато уредът работи. Предотвратете неволно стартиране. Винаги заемайте позиция за стартиране, когато дърпате стартовото въже.

Относно превишаването на препоръчителните стойности за шум

и вибрации при работа с уреда трябва да се спазват следните указания:

- Носете защита за слуха.
- Не работете повече от 20 минути без прекъсване. Правете паузи от поне 10 минути. По време на тези паузи потребителят не бива да е изложен на други източници на вибрации. Следната таблица показва колко дълго дневно може да сте изложени на вибрации, ако не трябва да се превишава вибрационно натоварване от 2,5 m/s²:

Вибрации (m/s ²)	Макс. време на вибрации
2,5	8h
3,5	4h
5,0	2h
7,0	1 ч
10,0	30 мин

Никога не стартирайте машината в затворено помещение! Работете с повишено внимание, тъй като заглушителят след употреба става много горещ. Уверете се, че няма теч и че не е разлято гориво. Ако това се случи, избършете незабавно и изчакайте бензинът да се изпари.



Горивото е силно запалимо.

Съхранявайте горивото само в одобрени за целта съдове.

Зареждайте машината само на открито и далеч от открит пламък и/или запалени цигари.

Заредете преди да стартирате машината. Докато двигателят работи или е още горещ, не доливайте гориво и не отваряйте капачката на резервоара.

Внимавайте да не разливате гориво. Ако гориво се е разляло, двигателят не бива да се стартира. Преместете уреда далеч от замърсеното място и не правете опити за запалване, докато горивните пари не се разсеят.

Преди първото пускане в експлоатация двигателят задължително трябва да се напълни с моторно масло.

Преди всяко пускане проверявайте нивото на маслото. При нужда долейте моторно масло.

⚠ Опасност от отравяне!

Изгорелите газове, горивата и смазочните материали са токсични. Вдишването на изгорели газове може да бъде смъртоносно! Използвайте уреда само на открито и никога в затворени или слабо проветрени помещения.

Не използвайте машината в затворени пространства, където могат да се натрупат опасни газове въглероден оксид.

Преди употреба винаги правете визуална проверка, за да установите дали уредът – особено режещите инструменти, закрепващите елементи или цялата режеща секция – не е повреден.

⚠ Преди всяко пускане проверявайте всички винтови и щекерни/съединителни връзки, както и защитните устройства, за здравина и правилно закрепване, и дали всички подвижни части се движат свободно.

⚠ Преди всяко пускане проверявайте всички блокировки за старт и бутонни - **превключватели** за коректна

⚠ Друго е забранено да демонтирате, променят или използвате не по предназначение защитните устройства на машината, както и да монтирате чужди/несъвместими защитни устройства.

⚠ Друго е забранено да променят/манипулирате каквито и да е запечатани устройства за регулиране на оборотите на двигателя.

⚠ Уредът не трябва да се използва, ако е повреден или ако предпазните устройства не работят. Подменете износените и повредени части.

Стартирайте двигателя едва когато краката ви са на безопасно разстояние от режещите инструменти.

Не наклоняйте машината при стартиране.

Осигурете си стабилна опора, особено по склонове. Не работете по прекалено стръмни наклони. Бъдете особено внимателни, когато сменяте посоката на движението на наклон.

Ако паднете, незабавно пуснете ръкохватката на машината.

Косенето по склонове, в канавки, по диги, в близост до сметища и на подобни места е опасно. Не използвайте машината по наклони с повече от 20° пад.

Избягвайте неестествена стойка на тялото. Стойте стабилно и пазете равновесие през цялото време. Внимание при движение назад – опасност от спъване!

При работа с уреда винаги осигурявайте достатъчно осветление и добра видимост. Недостатъчното осветление/лошите светлинни условия са сериозен риск за безопасността.

Избягвайте използването на машината при лошо време, особено когато има риск от гръмотевици.

Избягвайте използването на уреда върху мокра

трева, доколкото е възможно.

Вървете! Не тичайте!

Бъдете изключително внимателни, когато обръщате и придърпвате машината към себе си.

Ако ударите чужд предмет или се появят вибрации, трябва да изключите уреда и да извадите накрайника на кабела от запалителната свещ. Проверете дали уредът е повреден. При нужда отстранете повредите.

Изключете машината веднага след като приключите работа. Не я прибирайте веднага след изключване в затворени помещения – оставете я да се охлади на открито.

Никога не съхранявайте машината с бензин в резервоара в сграда, където бензиновите пари могат да влязат в контакт с открит пламък или искри.

При по-дълго съхранение дръжте машината само с празен резервоар.

Сменяйте повредените шумозаглушители. Не променяйте настройките за регулиране на двигателя и не го форсирайте.

Поддръжка

⚠ Опасност – Въртящи се ножове.

Извачайте всички въртящи се части да спрат напълно и уредът да се охлади.

⚠ Преди всякакви дейности по уреда изключете двигателя и извадете капачката на запалителната свещ. Извачайте всички въртящи се части да спрат напълно и уредът да се охлади / Всички ремонти, настройки, смазване и почистване трябва да се извършват при изключена машина и с изваден кабел на запалването.

За да остане двигателят в максимално добро и надеждно работно състояние, го проверявайте редовно.

Машината трябва да се обслужва правилно и периодически, за да се запази доброто и безопасно работно състояние възможно най-дълго.

Спазвайте препоръките в ръководството за употреба относно поддръжката и настройките. Препоръчва се при определяне на интервалите за обслужване да се спазват и отчитат конкретни работни часове и условия на експлоатация на машината. Освен това се препоръчва поддръжката да се извършва в оторизиран сервиз, ако не сте напълно уверени в техническите си умения.

Поради тежлото на машината дейностите по поддръжка и настройка е добре да се извършват от двама души.

Ако режещите ръбове на ножовете са износени или повредени, това може да доведе до необичайни вибрации на машината. Тогава ножовете трябва да се заточат или да се подменят. Машината трябва да е поставена върху твърда, стабилна основа и да е обезопасена така, че да имате достъп до ножовете, но че

не може да се задвижи неволно и внезапно. Бъдете изключително внимателни при демонтаж на ножовете – режещите ръбове са много остри. Препоръчва се използването на ръкавици. Двигателят трябва да е изключен, а запалителната свещ да е извадена. Уверете се, че в двигателя има достатъчно масло. Двигателят може да се повреди, ако работи с недостатъчно масло.

Замърсеният въздушен филтър пречи на въздуха да достига до карбуратора, което влошава работата на двигателя.

Уверете се, че има достатъчно заредено гориво.

Почистване

Винаги спазвайте действащите закони и екологичните изисквания относно източването на замърсена вода при почистване на машината.

Поддържайте уреда винаги чист, особено вентилационните отвори. Никога не обливайте корпуса с вода. Не почиствайте пластмасовите части с разтворители, запалими или токсични течности. За почистване използвайте само влажна кърпа.

Поддържайте машината винаги чиста, особено зоните около резервоара и двигателя. Редовно почиствайте изхвърлянето на трева и корпуса.

Премахвайте редовно всички остатъци от трева и плевели, за да предотвратите прегряване на тръбата на вала. Остатъци от трева/плевели се събират под предпазния щит и това пречи на достатъчното охлаждане на тръбата. Отстранявайте ги внимателно с отвертка или водобен инструмент. За да се предотврати от пожар до минимум, почиствайте често ребрата на цилиндъра със съгъстен въздух и освобождавайте зоната около заглупителя от клонки, листа и други натрупвания.

За да бъде рискът от пожар възможно най-нисък, двигателят и ауспухът трябва да са чисти от трева, листа и излишна смазка.

Смазвайте всички подвижни части с екологично масло.

В края на сезона отстранете от машината всички замърсявания, пръст и растителни остатъци. Проверете ножовете за износване и повреди. Заточете ги или при нужда ги подменете и нанесете защитен маслен слой. Колелата свалете от оста и почистете старателно. Главината се смазва с подходяща грес.

Ремонти и дейности, които не са описани в това ръководство, възлагайте само на квалифициран сервизен персонал.

Използвайте само оригинални аксесоари и оригинални резервни части. Компоненти, чиято подмяна не е описана, сменяйте единствено чрез производителя.

Използването на неоригинални резервни части не е разрешено. При употреба на неоригинални части не можем да гарантираме правилната работа на уреда.

Само уред, който се обслужва редовно и се поддържа добре

може да бъде надеждно и удовлетворяващо помощно средство. Пропуски в поддръжката и грижата могат да доведат до непредвидими инциденти и наранявания.

При необходимост списъкът с резервни части е достъпен онлайн на www.guede.com.

Съхранение

Преди по-продължително съхранение машината се почиства основно, както е описано по-горе. Повреди по боядисаната повърхност се поправят.

Препоръчва се ножовете да се обработят със защитен слой масло, а бензинът да се източи от резервоара и карбуратора.

Уверете се, че неупълномощени лица нямат достъп до машината.

Пазете машината от атмосферни влияния, но не използвайте херметична опаковка, тъй като това благоприятства образуването на ръжда.

Съхранявайте уреда и принадлежностите му на тъмно, сухо и защитено от замърсяване място, недостъпно за деца.

Транспорт

Превозвайте машината в изправено положение, добре укрепена и без бензин в резервоара; алтернативно – със затворен горивен кран.

Изхвърляне

Указанията за изхвърляне са обозначени чрез пиктограмите върху уреда и/или опаковката.

Повредени и/или предназначени за изхвърляне уреди трябва да се предават в определените за това пунктове за рециклиране.

Гаранция

Гаранционният срок е 12 месеца при професионална употреба и 24 месеца за потребители и започва да тече от датата на покупката на уреда.

Гаранцията покрива единствено дефекти, дължащи се на материални или производствени несъответствия. При предявяване на гаранционна претенция е необходимо да се приложи оригиналният документ за покупка с посочена дата на продажба.

От гаранцията се изключват неправилна употреба, напр. претоварване на уреда, прилагане на сила, повреди от външно въздействие или от чужди тела. Неспазването на ръководството за експлоатация и нормалното износване също не се покриват от гаранцията.

Важна информация за клиента

Моля, имайте предвид, че при връщане на продукта — независимо дали е в рамките или извън гаранционния срок — по правило е препоръчително той да бъде изпратен в оригиналната опаковка. Така ефективно се предотвратяват ненужни транспортни повреди и последващи, често спорни, процедури по уреждането им. Само в оригиналния кашон уредът е оптимално защитен и се гарантира безпроблемна обработка.

Сервиз

Имате технически въпроси? Рекламация? Нуждаете се от резервни части или инструкция за експлоатация? В секция „Сервиз“ на уебсайта на Güde GmbH & Co. KG (www.guede.com) ще ви съдействаме бързо и без излишни формалности. Помогнете ни да ви помогнем: за да разпознаем уреда ви при рекламация, са ни необходими серийният номер, артикулният номер и годината на производство. Всички данни са посочени на табелката с технически данни. За да са ви винаги подръка, моля, попълнете ги по-долу.

Сериен номер:

Артикулен номер:

Година на производство:

Тел.: +49 (0) 79 04 / 700-360

Факс: +49 (0) 79 04 / 700-51999

Имейл: support@ts.guede.com