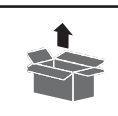




GF 2436.1

95465




Güde








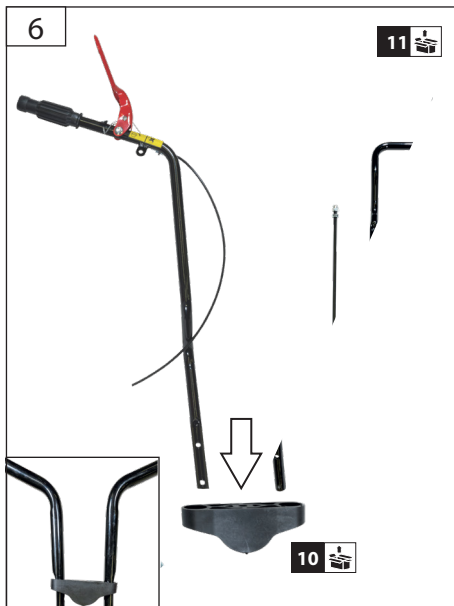

Комплект на доставка









> 20 кг






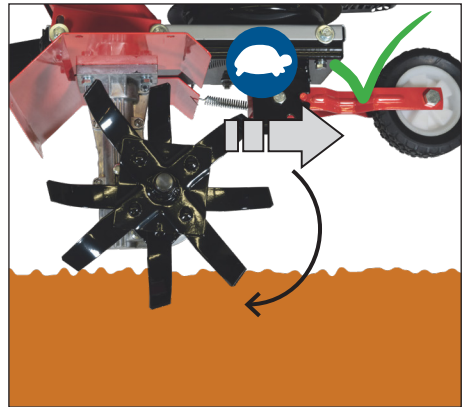



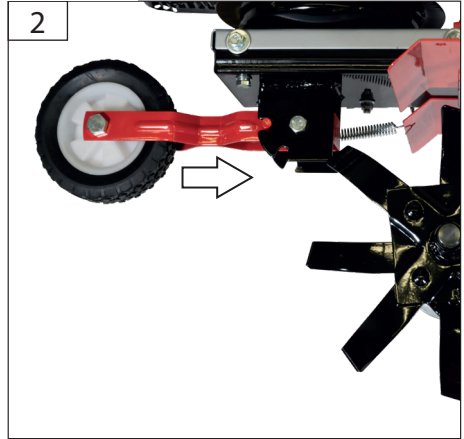
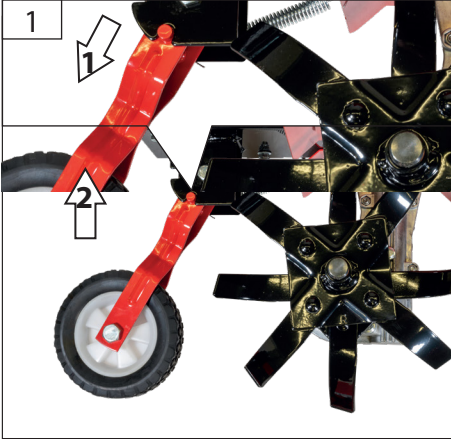













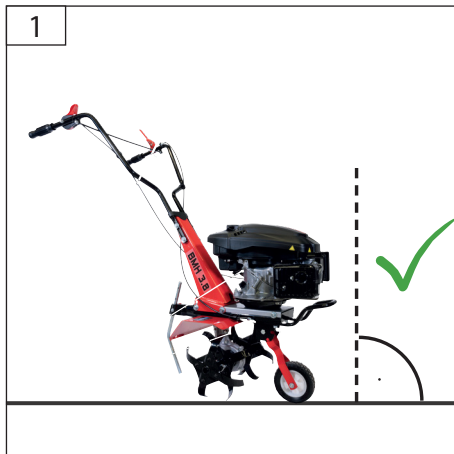


15W-40

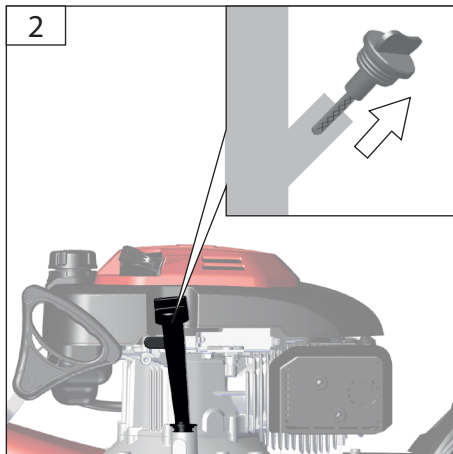
DE Преди първото пускане в експлоатация

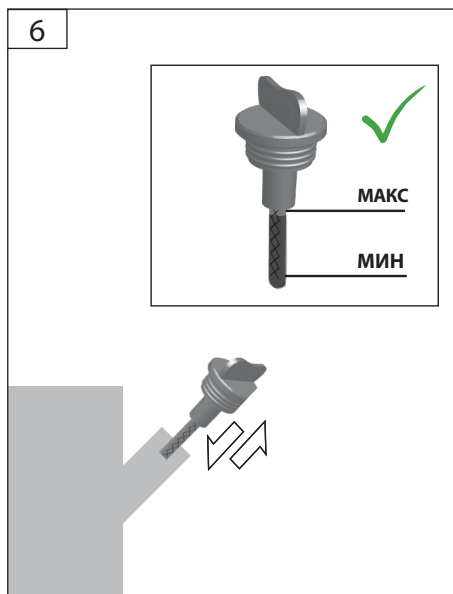
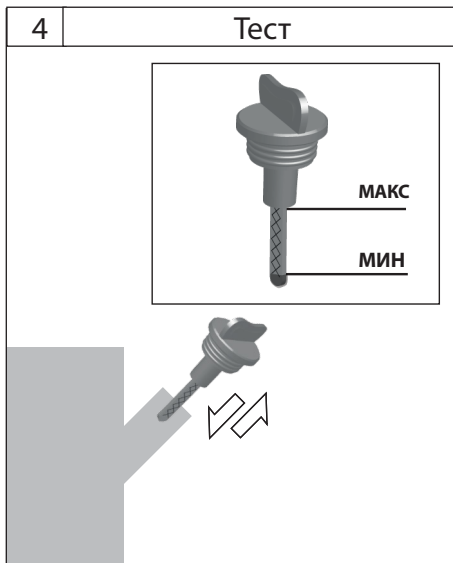
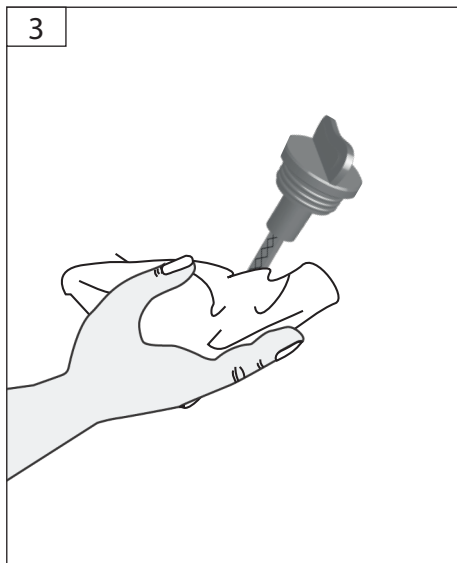
двигателят задължително трябва да се напълни с моторно масло. Проверявайте нивото на маслото преди всяко пускане в експлоатация.

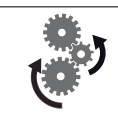
1



2



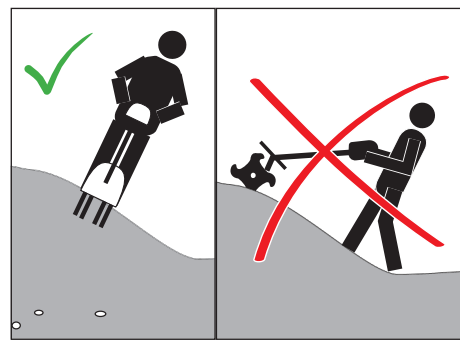
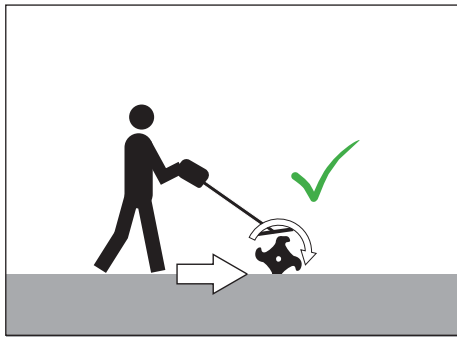


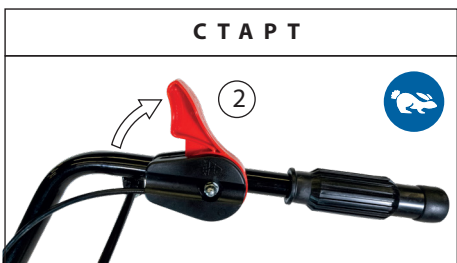




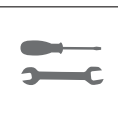
DE Поради осигуряване на качеството

всяко устройство преминава
пробно пускане и се пълни с
моторно масло.

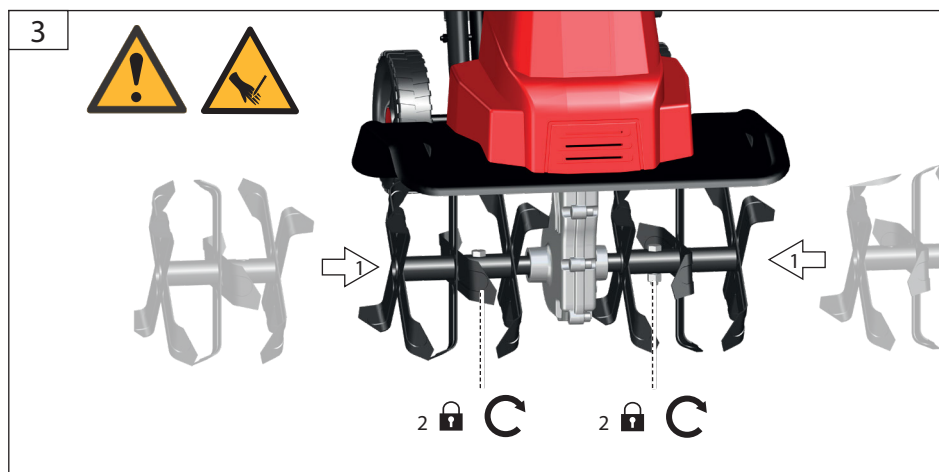

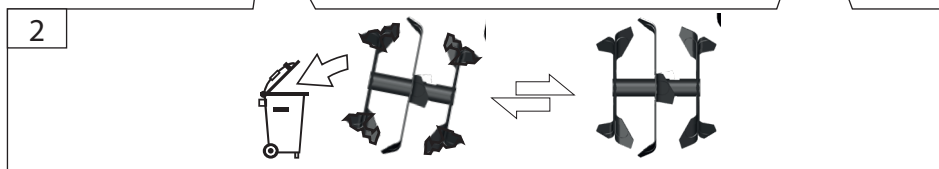
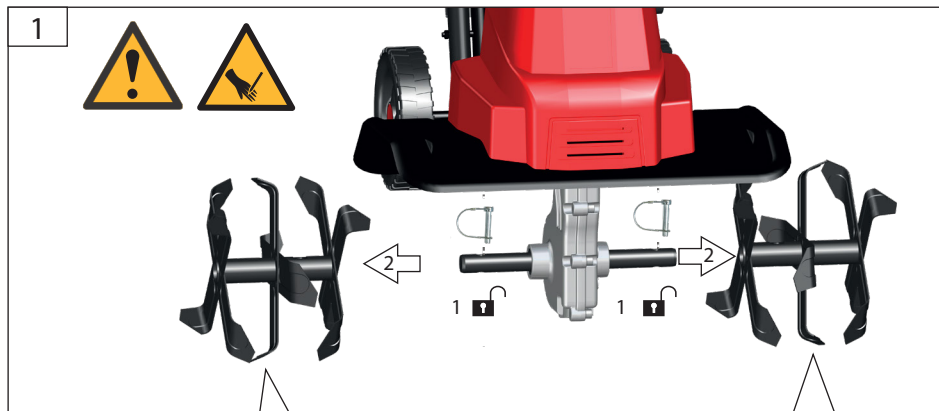
Преди транспортиране маслото се
източва отново, но е възможно по
измервателната пръчка да останат
следи от моторно масло. Моля,
въпреки това проверете
внимателно нивото на маслото и
долейте моторно масло. 8 + 9

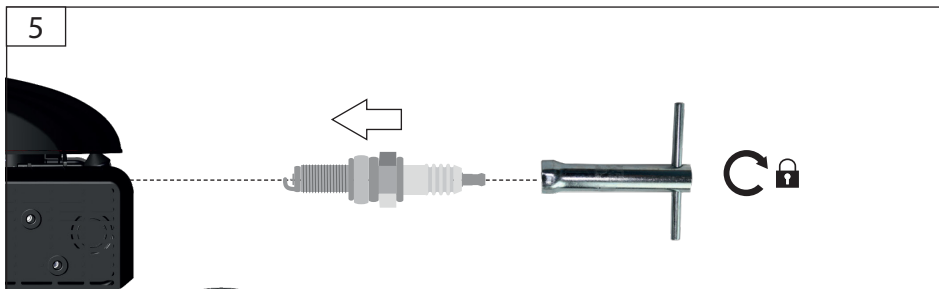
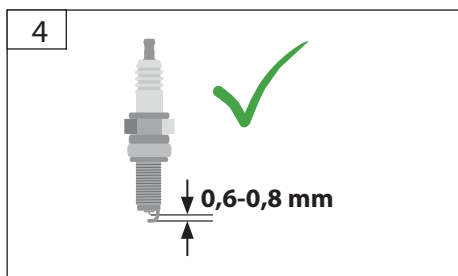

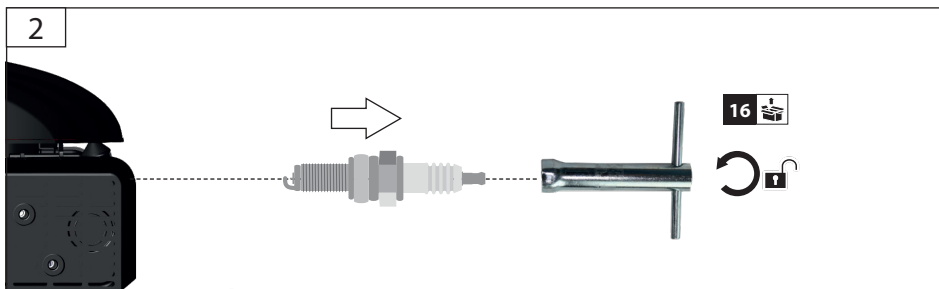
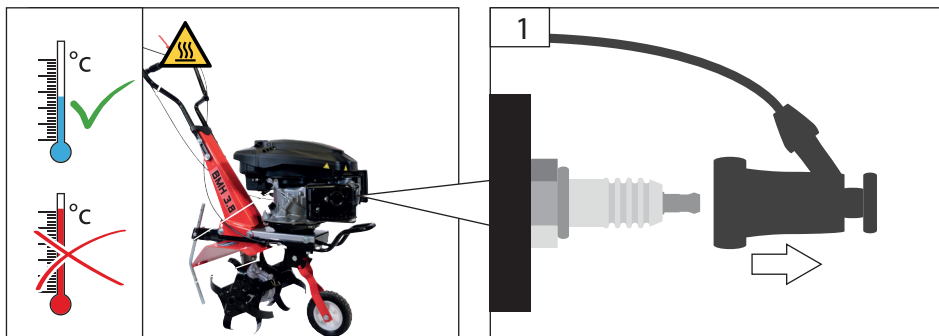


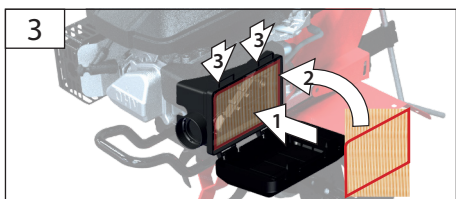
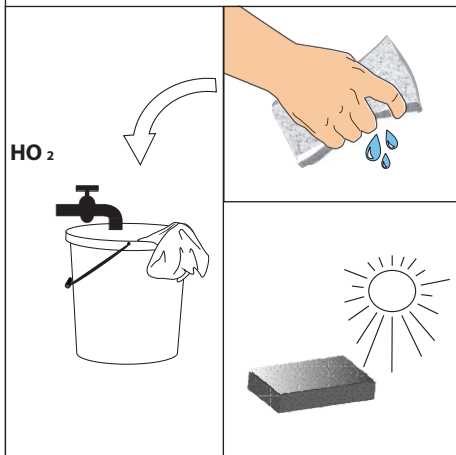
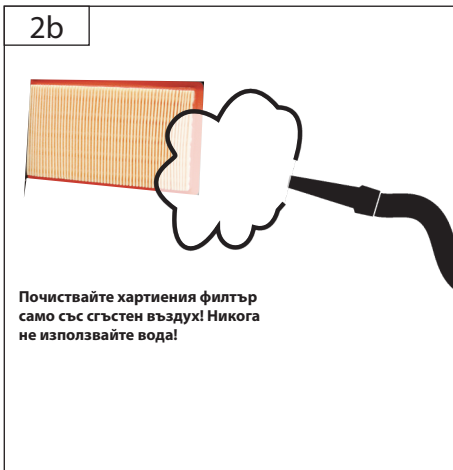
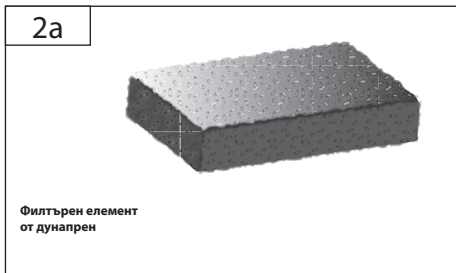
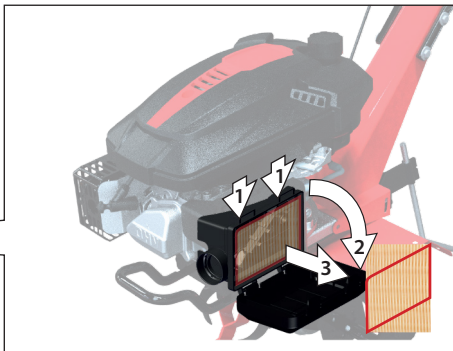
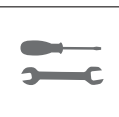





□









Технически данни

Градинска фреза	GF 2436.1
Арт. №	95465
Работен обем	139 ccm
Макс. мощност	2,4 kW/3,2 PS
Гориво	Super/E10
Вид моторно масло	15W 40
Работна ширина	360 mm
Брой ножове	4
Ø на ножовете	270 mm
Работна дълбочина	260 mm
Тегло нето/бруто	26 kg / 29 kg
Данни за шум	
Ниво на звуково налягане $L_{p(A)}$	72 dB(A)
Измерено ниво на звукова мощност L_{WA} (1)	92 dB (A)
Гарантирано ниво на звукова мощност L_{WA} (1)	93 dB (A)
Измерено съгласно 1) prEN 1553:1996; неопределеност $K = 3,0$ dB (A); Носете защита за слуха!	
Данни за вибрации	
Общите стойности на вибрациите (векторна сума по три направления) са определени съгласно EN 1033:1995	
Стойност на вибрационните емисии a_{hw}	7,48 m/s ²
Неопределеност $K = 1,5$ m/s ²	

ПРЕДУПРЕЖДЕНИЕ: Действителната стойност на вибрационните емисии може да се различава от посочената в зависимост от начина на използване. Нивото на вибрации може да се използва за сравнение между електроинструменти. За по-точна оценка на вибрационното натоварване трябва да се вземат предвид и периодите, в които уредът е изключен или работи, но реално не се използва. Това може значително да намали вибрационното натоварване за целия работен период.

Използването на уредите трябва да бъде в съответствие с целите на мерките за безопасност за защита на оператора от въздействието на вибрациите, например: поддръжка на електроинструмента и приставките, поддръжка на ръцете топли, добра организация на работните процеси.



Използвайте уреда едва след като сте прочели внимателно и сте разбрали ръководството за употреба за управление и с правилната употреба на уреда. Спазвайте всички указания за безопасност, посочени в ръководството. Отнасяйте се отговорно към другите хора.

Операторът носи отговорност за злополуки или опасности за трети лица.

Ако имате съмнения относно свързването и работата с уреда, обърнете се към сервизното обслужване.

Уредът може да се използва само от лица, навършили 16 години. Изключение е използването от непълнолетни, когато употре-

бата е в рамките на професионално обучение за придобиване на умения и се извършва под надзора на инструктор.

Този уред не е предназначен за използване от лица (включително деца) с ограничени физически, сетивни или умствени способности, или при липса на опит и/или знания.

Децата трябва да бъдат под наблюдение, за да не си играят с уреда.

Употреба по предназначение

За обработка на почвата на малки до средни площи. За вработване на мулч, торф, пясък, тор или компост.

Уредът трябва да се използва само по предназначение, както е описано. При неспазване на предписанията, общовалидните правила и указанията в това ръководство производителят не може да бъде държан отговорен за щети.

Остатъчни рискове

Дори при правилна употреба и спазване на всички изисквания за безопасност могат да останат остатъчни рискове.

Въртящите се ножове могат да причинят тежки порезни наранявания или отравя.

Никога не посягайте под корпуса, докато уредът работи. Носете защитни ръкавици! Носете предпазни обувки със защита от срязване, грайферна подметка и стоманено бомбе!

Изхвърлени камъни или пръст могат да причинят наранявания.

Преди работа огледайте обработваната площ за чужди предмети. По време на работа носете защитни очила.

⚠ Недостатъчно осветление/ лоши видове осветление са висок риск за безопасността.

При работа с уреда винаги осигурявайте достатъчно осветление, т.е. добри светлинни усло

⚠ Увреждане на слуха

Продължителният престой в непосредствена близост до работещия уред може да увреди слуха. Носете антифони!

⚠ Дравословни увреждания вследствие на вибрации ръка-рамо, ако уредът се използва продължително време или не се води и поддържа правилно.

Правете редовни почивки. Ограничете натоварването за деня.

⚠ Опасност от захващане / увиване

Въртящите се ножове могат да захванат бързо движещи се предмети, дрехи, обувки или да ги прережат. По време на работа винаги дръжте достатъчно разстояние от кабела на земята и не минавайте върху него. За обработваните площи предварително проверете за чужди предмети. Носете подходящо облекло. Не носете широки дрехи или бижута. Дръжте косата, дрехите и ръкавиците далеч от движещите се части.

Поведение при спешен случай

Предприемете необходимите мерки за първа помощ според нараняването и възможно най-бързо потърсете квалифицирана медицинска помощ. Предпазете пострадалия от допълнителни увреждания и го успокойте. Когато търсите помощ, посочете следното:

1. Място на инцидента,
2. Вид на инцидента,
3. Брой пострадали,
4. Вид на нараняванията

Символи

	Предупреждение / Внимание!
	За да намалите риска от нараняване, прочетете ръководството за експлоатация.
	Носете защитни очила! Носете защита за слуха!
	Носете защитни ръкавици!
	Носете предпазни обувки със защита от срязване, нехлъзгаща подметка и стоманено бомбе!
	Бавно
	Преди обслужване и ремонт извадете накрайника на запалителната свещ!
	Предупреждение за изхвърчащи части
	Предупреждение за остри ножове. Дръжте ръцете и краката далеч. Ножовете продължават да се въртят още кратко време след изключване.
	Дръжте хората в близост на безопасно разстояние от машината (поне 15 m)
	Предупреждение за порезни наранявания
	Предупреждение за опасност от захващане
	Опасност от нараняване! Дръжте ръцете и краката далеч.
	Преди обслужване и ремонт извадете накрайника на запалителната свещ!
	Преди всякакви дейности по уреда изключете двигателя.
	Указвайте на децата и на неупълномощени лица винаги да стоят далеч от уреда.
	Пазете от влага. Не излагайте машината на дъжд.
	Не посягайте в опасната зона на работещите ножове!
	Знак за съответствие CE
	Гарантирано ниво на звукова мощност L _{WA}

Указания за безопасност**⚠ Предупреждение**

Прочетете всички указания за безопасност и инструкции. Неспазването на указанията за безопасност и инструкциите може да доведе до електрически удар, пожар и/или тежки наранявания. Запазете всички указания за безопасност и инструкции за бъдещи справки.

Дръжте децата, други хора и животни далеч по време на работа с уреда. Минималното безопасно разстояние е 5 м.

Носете лични предпазни средства.

Носете подходящо работно облекло – здрави обувки с противоплъзгаща подметка, устойчиви дълги панталони, ръкавици, защитни очила и антифони!

Носете защитни ръкавици, когато е необходимо.

Използвайте уреда само на дневна светлина или в добре осветена среда.

Преди употреба уредът трябва да бъде старателно проверен. Работете само с уреди в изправно състояние. Ако забележите повреда, която може да представлява риск за оператора, използвайте уреда едва след отстраняване на неизправността.

Проверете внимателно терена, на който ще се използва машината, и отстранете всички предмети, които могат да бъдат захванати и изхвърлени.

Бъдете нащрек, следете какво правите и подхождайте разумно при работа с електроинструмент. Не използвайте електроинструмент, ако сте уморени или сте под въздействието на наркотици, алкохол или лекарства.

Никога не посягайте под корпуса, докато уредът работи. Винаги стойте на безопасно разстояние от отвора за изхвърляне.

Избягвайте неволно стартиране. Винаги заставайте в стартова позиция, когато дърпате стартовото въже.

⚠ Горивото е леснозапалимо.

Съхранявайте горивото само в одобрени за целта съдове.

Зареждайте машината само на открито и далеч от открит пламък и/или запалени цигари.

Заредете гориво преди да стартирате машината. Не доливайте гориво и не отваряйте капачката на резервоара, докато двигателят работи или е още горещ.

Внимавайте да не разлеее гориво. Ако гориво е преляло, не стартирайте двигателя. Преместете уреда от замърсеното място и избягвайте всякакъв опит за запалване, докато горивните пари не се разсеят.

Преди първото пускане двигателят задължително трябва да се напълни с моторно масло. Проверявайте нивото на маслото преди всяко пускане. При нужда долейте моторно масло.

⚠ Опасност от отравяне!

Изгорелите газове, горивата и смазочните материали са токсични. Вдишването на изгорели газове може да бъде смъртоносно! Използвайте уреда само на открито и никога в затворени или слабо проветрени помещения. Не използвайте машината в затворено пространство, където могат да се натрупат опасни газове въглероден оксид.

Преди употреба винаги правете визуална проверка, за да установите дали уредът – особено режещите инструменти, крепежните елементи или целият режещ модул – не е повреден. Косачката не бива да се използва, ако не е монтиран или пълният кош за трева, или самозатварящата се разделителна защитна преграда за отвора за изхвърляне.

⚠ Преди всяко пускане проверявайте всички винтове и щекерни/съединителни връзки, както и предпазните устройства – дали са здраво затегнати и правилно поставени, и дали всички подвижни части се движат свободно.

⚠ Преди всяко пускане проверявайте всички блокировки за стартиране и бутонни превключватели за правилна работа.

⚠ Друго е забранено да демонтирате, изменяте или използвате не по предназначение предпазните устройства на машината, както и да монтирате чужди/несъвместими предпазни устройства. ⚠ Друго е забранено да се променят/манипулират каквито и да е пломбирани устройства за регулиране на оборотите на двигателя.

⚠ Уредът не трябва да се използва, ако е повреден или ако предпазните устройства са дефектни. Подменете износените и повредени части.

Указания за безопасност за градински фрези**⚠ Риск от нараняване**

Осигурете си стабилна опора, особено по склонове.

Не работете по прекалено стръмни склонове. Бъдете особено внимателни, когато сменяте посоката на движение по наклон.

Бъдете изключително внимателни при обръщане и когато придърпвате машината към себе си.

Вървете! Не тичайте!

Огледайте внимателно терена, на който ще се използва машината, и отстранете всички предмети,

които могат да бъдат захванати и изхвърлени настрана, напр. камъни, клони, телове, живи същества и др.

Дръжте децата и други хора на разстояние по време на работа с електроинструмента. Минималната безопасна дистанция е 15 m.

Избягвайте използването на машината при лоши метеорологични усло-вия, особено при риск от

Стартирайте двигателя внимателно според указанията на производителя и осигурете достатъчно разстояние между краката и инструмента(ите). Никога не поставяйте ръце или крака към или под въртящи

се части. Никога не повдигайте и не носете машина с работещ двигател.

Уверете се, че удължителният кабел винаги може да се движи свободно, и го дръжте далеч от ножовия блок. Е никакъв случай не преминавайте върху удължителния кабел.

Спазвайте безопасната дистанция, осигурена от ръкохватката.

Винаги водете уреда с две ръце, държейки кормилната ръкохватка.

Спрете уреда и го изключете от електрозахранването

- винаги когато оставяте уреда без надзор
- преди отстраняване на блокирания
- преди проверка, почистване или работа по уреда
- след контакт с чуждо тяло, за да проверите уреда за повреди

При блокиране незабавно изключете уреда и изчакайте машината да спре напълно. След това отстранете предмета. При работа в зоната на ножовете носете защитни ръкавици

Носете лични предпазни средства. Обуйте здрави обувки и носете дълги панталони. Не работете с машината боси или с отворени сандали.

Превключателят ВКЛ./ИЗКЛ. и предпазният превключател не трябва да се фиксират.

Всички предпазни капаци и защитни устройства трябва да са правилно закрепени за работа с уреда

⚠ Преди всяка употреба (визуална проверка) проверявайте ножовия блок и неговите крепежни елементи за повреди. За да се избегне дисбаланс, износени или повредени части и крепежни болтове се подменят само комплектно.

⚠ Уредът не трябва да се използва, ако е повреден или ако защитните устройства са неизправни. Подменете износените и повредените части.

Ако уредът започне да вибрира необичайно, изключете двигателя и незабавно открийте причината. Вибрациите по принцип са предупреждение за неизправност в работата.

Внимание! Този електроинструмент създава по време на работа електромагнитно поле. Това поле при определени условия може да повлияе на активни или пасивни меди-

цински импланти. За да се намали рискът от тежки или фатални наранявания, препоръчваме на хора с медицински импланти да се консултират с лекаря си и с производителя на импланта, преди машината да бъде използвана.

Не използвайте уреда в близост до запалими течности или газове. При късо съединение съществува риск от пожар и експлозия..

ПОДДРЪЖКА

⚠ Опасност – въртящи се ножове.
Изчакайте всички въртящи се части да спрат напълно и уредът да се охлади.



Преди всякаква работа по уреда изключете двигателя и извадете накрайника на запалителната свещ. Изчакайте всички въртящи се части да спрат напълно и уредът да се охлади.

Поддържайте машината винаги чиста, особено зоните около резервоара и двигателя. Редовно почиствайте изхвърлянето на трева и корпуса.

Премахвайте редовно остатъците от трева и плевели, за да предотвратите прегряване на тръбата на вала. Остатъци от трева/плевели се задържат под предпазния щит и това пречи на достатъчното охлаждане на тръбата на вала. Отстранявайте ги внимателно с отвертка или подобен инструмент.

За да сведете до минимум риска от пожар, почиствайте често охлаждащите ребра на цилиндъра със състен въздух и освобождавайте зоната около шумозаглушителя от клонки, листа и други натрупвания.

За да е рискът от пожар възможно най-нисък, двигателят и ауспухът трябва да са без трева, листа и излишна смазка.

Поддържайте уреда, особено вентилационните отвори, винаги чист. Никога не обливайте корпуса с вода. Не почиствайте пластмасовите части с разтворители, запалими или токсични течности. За почистване използвайте само влажна кърпа.

Смазвайте всички подвижни части с екологично масло.

Ремонти и дейности, които не са описани в това ръководство, възлагайте само на квалифициран сервизен персонал.

Използвайте само оригинални аксесоари и оригинални резервни части. Само уред, който се обслужва редовно и се поддържа добре, може да бъде надежден помощник. Пропуски в поддръжката и грижата могат да доведат до непредвидими инциденти и наранявания.

При нужда ще намерите списъка с резервни части онлайн на www.guede.com.

Съхранение

Съхранявайте уреда и принадлежностите му на тъмно, сухо и защитено от замръзване място, недостъпно за деца.

Изхвърляне

Указанията за изхвърляне са обозначени с пиктограмите, поставени върху уреда и/или опаковката.

Повредени и/или предназначени за изхвърляне уреди трябва да се предават в определените за това пунктове за рециклиране.

Гаранция

Гаранционният срок е 12 месеца при професионална употреба и 24 месеца за потребители, като започва да тече от датата на покупката на уреда.

Гаранцията покрива единствено дефекти, причинени от материални или производствени недостатъци. При предявяване на гаранционна претенция е необходимо да приложите оригиналния документ за покупка с посочена дата на продажба.

От гаранцията са изключени неправилни начини на употреба, напр. претоварване на уреда, прилагане на сила, повреди вследствие на външно въздействие или попадане на чужди тела. Неспазването на инструкциите за експлоатация и нормалното износване също не се покриват от гаранцията..

Важна информация за клиента

Моля, имайте предвид, че при връщане на уреда — както в рамките, така и извън гаранционния срок — по правило той трябва да бъде в оригиналната опаковка. Така ефективно се избягват ненужни транспортни повреди и често спорното им уреждане. Само в оригиналния кашон уредът ви е оптимално защитен и така се гарантира безпроблемна обработка.

Сервиз

Имате технически въпроси? Рекламация? Нуждаете се от резервни части или ръководство за експлоатация? В секция „Сервиз“ на сайта на Güde GmbH & Co. KG (www.guede.com) ще ви съдействаме бързо и без излишни формалности. Помогнете ни да ви помогнем: за да разпознаем уреда ви при рекламация, са ни нужни серийният номер, артикулният номер и годината на производство. Всички тези данни са посочени на табелката с технически данни.

Тел.: +49 (0) 79 04 / 700-360


Факс: +49 (0) 79 04 / 700-51999

Имейл: service@guede.com

Отстраняване на неизправности

Неизправност	Възможна причина	Препоръчително решение
Двигателят не стартира	<ol style="list-style-type: none"> 1. Празен резервоар 2. Замърсен въздушен филтър 3. Няма искра 4. Двигателят е „удавен“ 	<ol style="list-style-type: none"> 1. Напълнете резервоара; проверете дали в карбуратора има гориво; проверете вентилацията на резервоара и отпушете отвора в капачката с игла 2. Почистете въздушния филтър 3. Почистете свещта, при нужда я сменете; проверете кабела на свещта; дайте запалителната система за проверка в сервис 4. Развийте свещта, почистете и подсушете; при извадена свещ дръпнете няколко пъти стартовото въже
Двигателят прекъсва	<ol style="list-style-type: none"> 1. Кабелът на свещта е разхлабен 2. Горивопроводът е запушен или горивото е некачествено 3. Вентилацията в капачката на резервоара е запушена 4. В горивната система има вода или замърсявания 5. Въздушният филтър е замърсен 	<ol style="list-style-type: none"> 1. Натиснете плътно накрайника върху свещта 2. Почистете горивопровода, използвайте прясно гориво 3. Сменете капачката на резервоара 4. Източете горивото и заредете чисто, прясно гориво 5. Почистете въздушния филтър
Двигателят често гасне на празен ход	<ol style="list-style-type: none"> 1. Твърде голям електричен луфт, повредена свещ 2. Карбуратора не е настроен правилно 3. Замърсен въздушен филтър 	<ol style="list-style-type: none"> 1. Регулирайте или сменете свещта 2. Настройте карбуратора 3. Почистете въздушния филтър
Задвижването не работи правилно	<ol style="list-style-type: none"> 1. Проверете опъна на жилото на лоста за задвижване 2. Задвижването не работи 	<ol style="list-style-type: none"> 1. При нужда регулирайте опъна на жилото. 2. Нека уредът бъде проверен в сервис.
Необичайни вибрации	<ol style="list-style-type: none"> 1. Ножът е повреден или затыпен. 2. Крепежните болтове са разхлабени 	<ol style="list-style-type: none"> 1. Сменете ножовете. 2. Затегнете крепежните болтове
Незадоволителен резултат	Затыпени ножове	Сменете ножовете.

План за инспекция и поддръжка

 При неспазване на плана за поддръжка е възможно да настъпят повреди по двигателя!

Периодичност на редовната поддръжка		Преди всяко пускане в експлоатация	След 1 месец	След 3 месеца	След 6 месеца	След 12 месеца	След 24 месеца
			5 Работни часове	25 Работни часове	50 Работни часове	100 Работни часове	250 Работни часове
Двигателно масло (15W-40)	Проверка	✓					
	Смяна		✓		✓		
Въздушен филтър	Проверка	✓					
	Смяна				✓		
Запалителна свещ	Проверка					✓	
	Почистяване						
	Смяна						✓