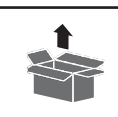





**GSPM 380**

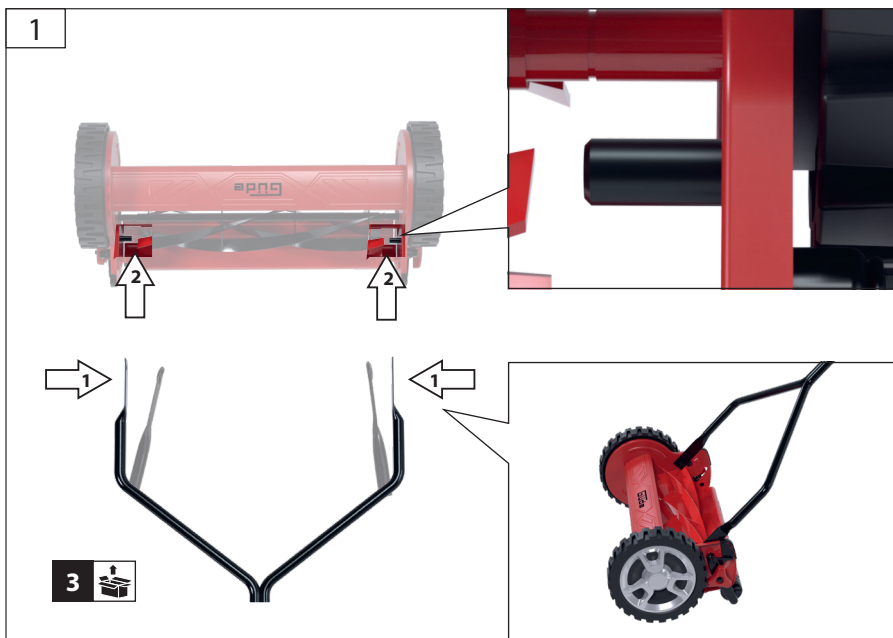
95483

**Güde**



Комплект на доставка

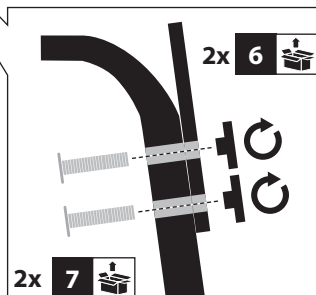
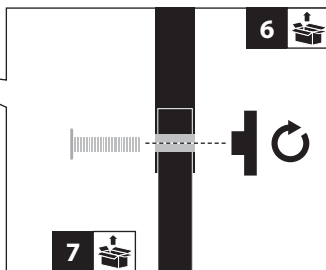
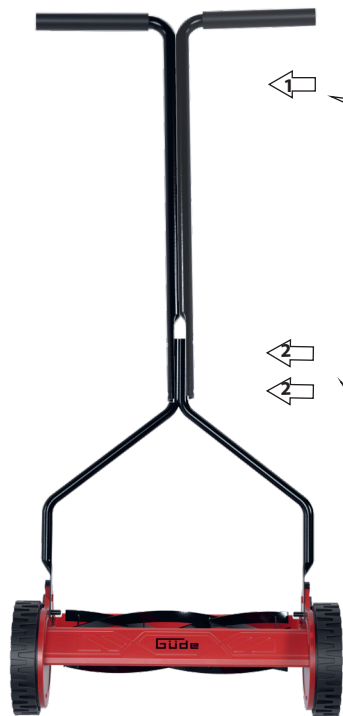






2

4




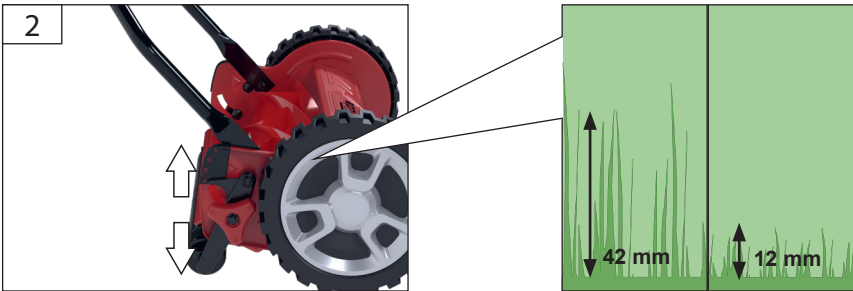
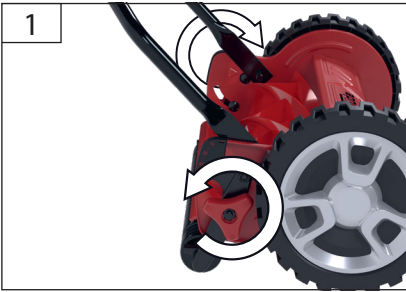


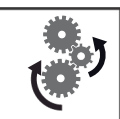
3





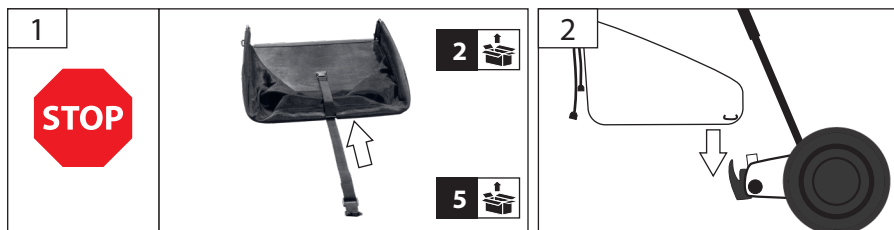
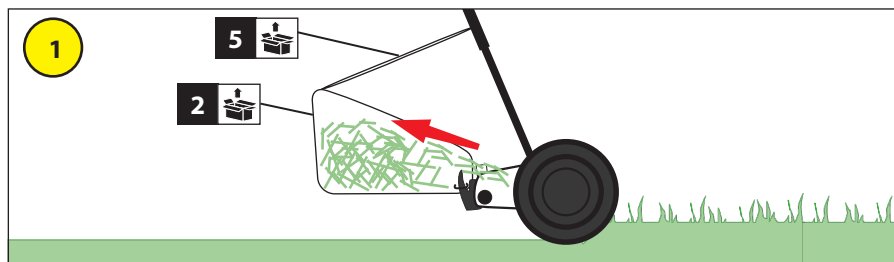


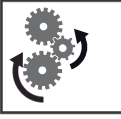
DE Настройване на височината на рязане






DE Косене – Събиране







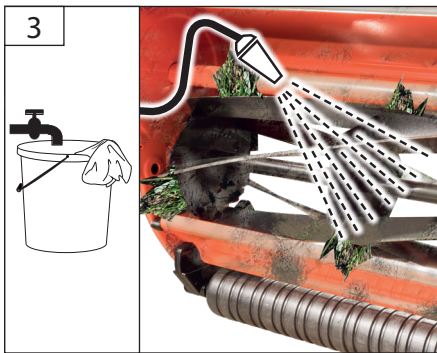
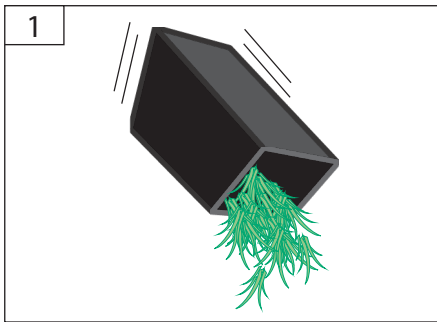

DE Косене - Изхвърляне





DE Косене - Събиране











## Технически данни

Шпинделна косачка

GSPM 380

Артикул № .....	95483
 Ширина на косене .....	380 mm
 Диаметър на косилния шпиндел .....	215 mm
 Брой ножове .....	5
 Дълбочина на рязане .....	12 - 42 mm
 Обем на коша за	
 събиране .....	35,8,8 kg



Използвайте уреда едва след като сте прочели внимателно ръководството за употреба и сте го разбрали. Запознайте се с органите за управление и с правилната употреба на уреда. Спазвайте всички указания за безопасност, посочени в ръководството. Действайте отговорно спрямо другите хора.

Операторът носи отговорност за злополуки или опасности за трети лица.

Ако имате съмнения относно свързването и работата с уреда, обърнете се към сервизното обслужване.

## Употреба по предназначение

Косачката е предназначена за косене на тревни площи и трева в частни дворове и хоби градини.

Този уред трябва да се използва само по предназначение, както е описано. При неспазване на изискванията от общовалидните разпоредби, както и на указанията в това ръководство, производителят не носи отговорност за причинени щети.

**Използвайте уреда само на открито и никога в затворени или слабо проветрени помещения.**

**Косачката не бива да се използва за оформяне на храсти, жив плет и шубраци, за рязане и раздробяване на увивни растения или за косене на тревни площи и в близост до жилища. Освен това косачката не трябва да се използва като shredder за раздробяване на клони и изрезки от жив плет, нито за изравняване на неравности по терена.**

## Изисквания към оператора

Никога не позволявайте на деца да работят с уреда. Никога не допускате възрастни да работят с уреда без надлежни инструкции.

Преди да използва уреда, операторът трябва внимателно да е прочел ръководството за експлоатация и

са разбрали.

**Квалификация:** Освен подробно инструктаж от компетентно лице, не е необходима специална квалификация за работа с уреда.

**Минимална възраст:** Уредът може да се използва само от лица, навършили 16 години. Изключение е допустимо за непълнолетни, когато използването е част от професионално обучение за придобиване на умения и се извършва под надзора на инструктор.

Местните разпоредби могат да определят минималната възраст на потребителя.

**Обучение:** За работа с уреда е нужна само подходяща инструкция от компетентно лице и/или следване на ръководството за експлоатация. Специализирано обучение не се изисква.

Остатъчни рискове

### **Въртящите се ножове могат да причинят тежки порезни наранявания и/или отрязване на части от тялото.**

Никога не посягайте под корпуса, докато уредът работи. Носете предпазни обувки. Никога не сваляйте коша за събиране, докато уредът работи.

### **Изхвърлени камъни или пръст могат да причинят наранявания.**

Преди работа огледайте обработваната площ за чужди предмети. Уверете се, че кошът за събиране е правилно окачен. По време на работа носете защитни очила.

### **Недостатъчно осветление/виене на картината са висок риск за безопасността.**

При работа с уреда винаги осигурявайте достатъчно осветление и добри светлинни условия.

Поведение при аварийна ситуация

### **Опасност от нараняване!**

Никога не доближавайте ръце или крака до въртящи се части. Винаги стойте на безопасно разстояние от отвора за изхвърляне.

Предприемете необходимите мерки за първа помощ според вида на нараняването и възможно най-бързо потърсете квалифицирана медицинска помощ. Предпазете пострадалия от допълнителни увреждания и го успокойте. За евентуален инцидент на работното място винаги трябва да има подръка аптечка по DIN 13164. Използваните материали от аптечката се допълват незабавно. Когато подавате сигнал за помощ, носете следното:

2. Вид на инцидента
3. Брой пострадали
4. Вид на нараняванията

**Символи**

	Внимание!
	Прочетете ръководството за употреба
	По време на работа спазвайте достатъчно разстояние от ножа за косене.
	Указвайте на децата и на неупълномощените лица винаги да стоят далеч от уреда.
	
	Не излагайте уреда на дъжд и не го използвайте във влажна или мокра среда.
	
	Забранено е да пхате ръце
	Носете предпазни обувки със защита от срязване, нехлъзгаща се подметка и стоманено бомбе!
	Пазете от влага
	Тази страна нагоре

**Инструкции за безопасност**

**⚠ ПРЕДУПРЕЖДЕНИЕ**

**Прочетете всички указания и инструкции за безопасност, включително тези в приложената брошура.**

Неспазването на указанията и инструкциите за безопасност може да доведе до токов удар, пожар и/или тежки наранявания. **Запазете всички указания и инструкции за безопасност за бъдещи справки.**

Дръжте децата, други хора и животни на разстояние по време на работа с уреда. Минималната безопасна дистанция е 5 м.

Носете лични предпазни средства.

Носете здрави обувки и дълги панталони. Никога не използвайте уреда боси или с леки сандали.

При необходимост носете защитни ръкавици.

Използвайте уреда само при дневна светлина или в добре осветена среда.

Огледайте внимателно терена, на който ще работите с машината, и отстранете всички предмети (напр. камъни/дървесина), които могат да бъдат захванати и изхвърлени.

По възможност избягвайте работа с уреда върху мокра трева.

Преди употреба винаги правете визуална проверка, за да установите дали уредът — особено режещите инструменти, крепежните елементи и целият режещ блок — не е повреден.

Преди употреба винаги проверявайте визуално дали ножът за косене, болтовете на ножа и косилният модул не са затъпени, износени или **дървет** **Подменяйте износените или повредени** **нежда** **с гарантира правилен баланс.**

Строго е забранено да се демонтират защитните устройства, монтирани на машината,

да се променят, да се използват не по предназначение или да се монтират чужди защитни

Уредът не трябва да се използва, ако е повреден или ако защитните устройства са неизправни. Подменете износените и повредени части.

**Вървете! Не тичайте!**

Осигурете си стабилна опора, особено по наклони. Не косете по прекалено стръмни склонове. Бъдете особено внимателни, когато сменят посоката на движение на наклон.

Бъдете изключително внимателни при завиване и когато придърпват машината към себе си.

Избягвайте работа с машината при неблагоприятни метеорологични условия, особено при риск от мълнии.

**Поддръжка**

Почиствайте редовно изхвърлянето на трева и корпуса.

Смазвайте всички подвижни части с екологично масло.

Проверявайте редовно торбата за събиране за износване и стареене.

Поверявайте ремонтите само на квалифицирани специалисти.

Използвайте само оригинални аксесоари и оригинални резервни части.

Само редовно обслужван и добре поддържан уред може да бъде надежден помощник. Пропуските в поддръжката и грижата могат да доведат до непредвидими злополуки и наранявания.

**Гаранция**

Гаранционният срок е 12 месеца при професионална употреба и 24 месеца за потребители, като започва да тече от датата на покупката на уреда.

Гаранцията покрива единствено дефекти, причинени от материални или производствени грешки. При предявяване на гаранционна претенция е необходимо да приложите оригиналния документ за покупка с посочена дата на продажба.

Гаранцията не важи при неправилна употреба, напр. претоварване на уреда, грубо/насилствено използване, повреди вследствие на външно въздействие или попадане на чужди тела. Неспазването на инструкциите за употреба и монтаж, както и нормалното износване, също не се покриват от гаранцията.

**Сервис**

Имате технически въпроси? Рекламация? Нуждаете се от резервни части или ръководство за употреба? В секция Service на сайта на Güde GmbH & Co. KG ([www.guede.com](http://www.guede.com)) ще ви съдействаме бързо и без излишни формалности. Помогнете ни да ви помогнем: за да идентифицираме уреда ви при рекламация, са необходими серийният номер, артикулният номер и годината на производство. Всички тези данни са посочени на табелката с данни. За да са ви винаги достъпни, моля, запишете ги по-долу.

Серийен номер:

Артикулен номер:

Година на производство:

DE