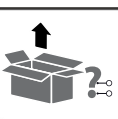




Електрическа градинска дробилка GEH 2500

94457

Güde



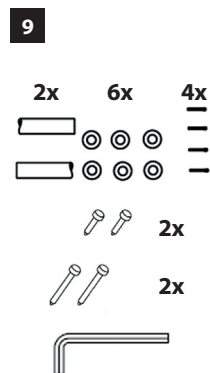
Комплект на доставка

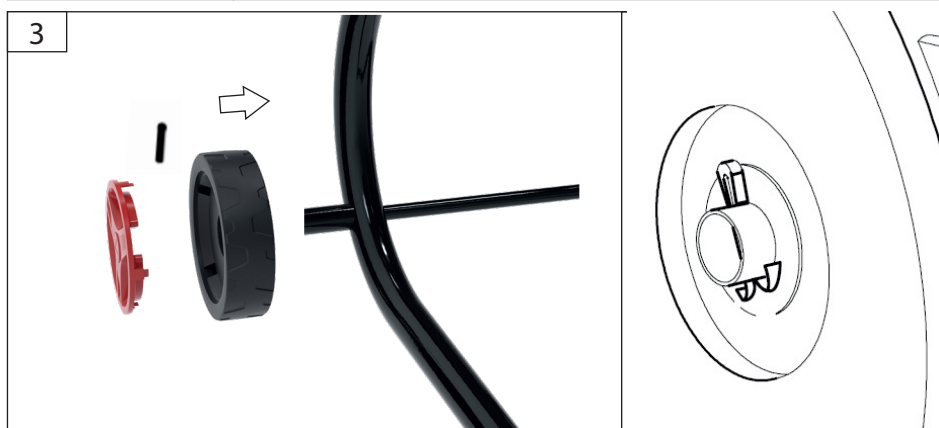
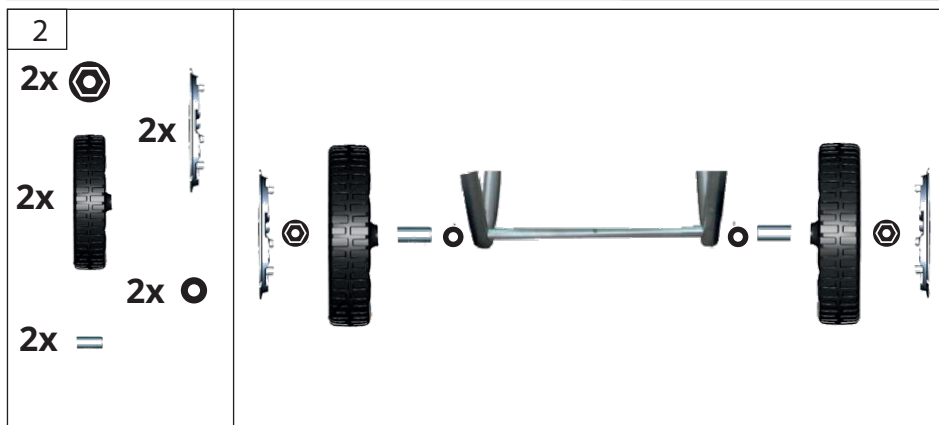
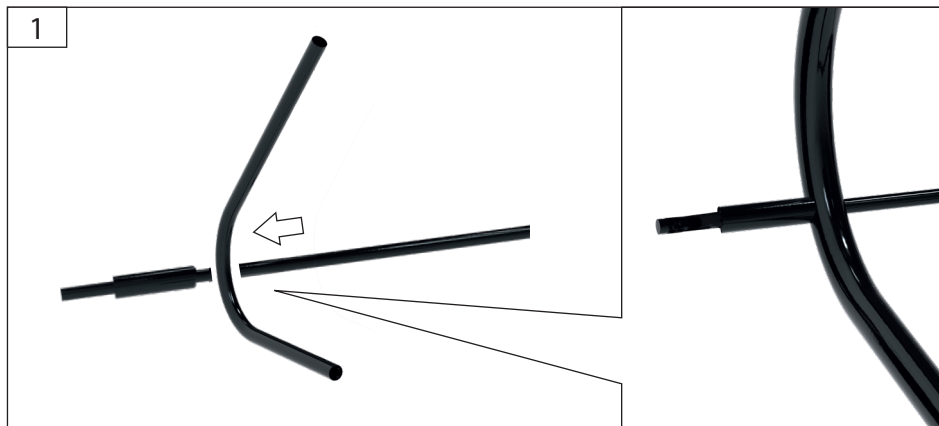


2x



2x







4




5




6

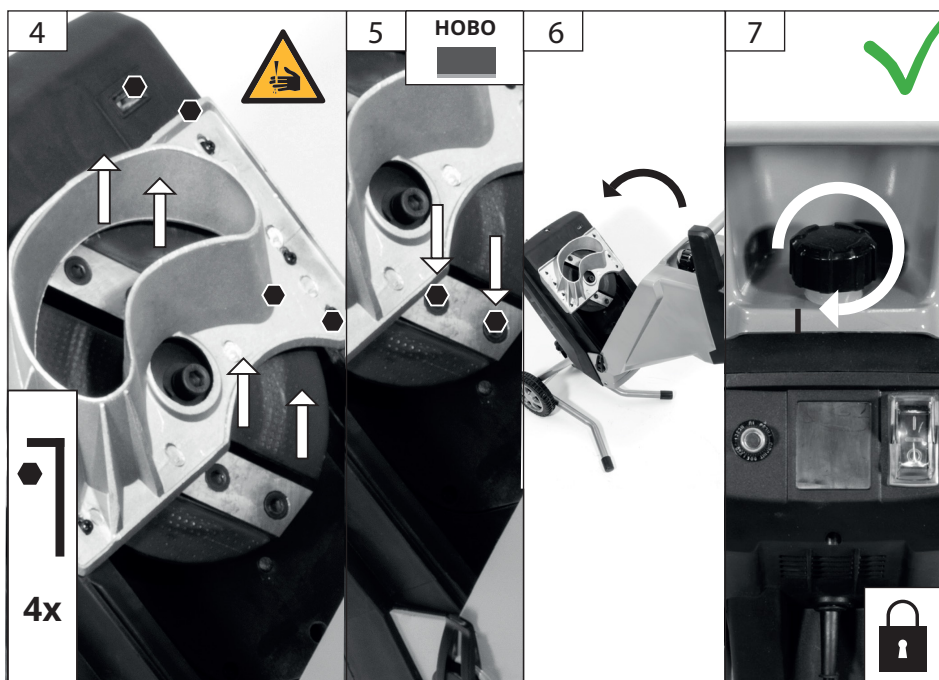

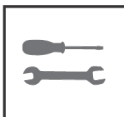


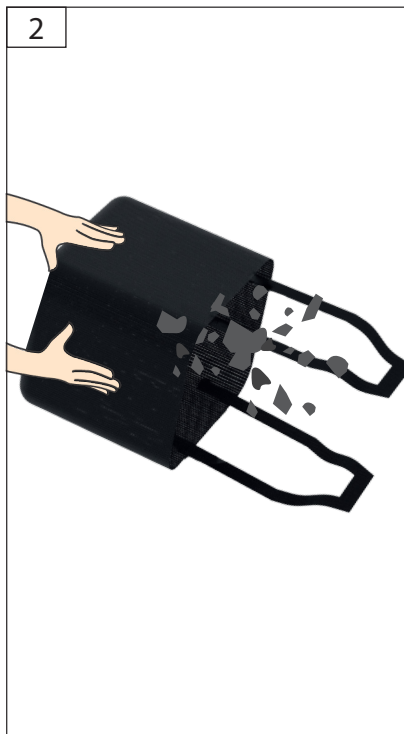


7









Технически данни

Електрически градински шредер		GEH 2500
Артикулен №		94457
Захранване/честота:		230 V ~50Hz
Мощност:		2500W
Степен на защита:		IPX4
макс. Ø на подавания клон:		45 mm
Обем на събирателната кутия		50 l
Размери		420 x 280 x 910 mm
Данни за шума		
Ниво на звуково налягане L_{pA1}		97,5 dB A
Измерено ниво на звукова мощност L_{WA1}		109,2 dB A
Гарантирано ниво на звукова мощност L_{WA2}		112 dB A A
Измерено съгласно EN 62841; 2000/14/EO и 2005/88/EO; неопределеност $K = 3$ dB A ₁		
Носете защита за слуха!		
Данни за вибрациите		
Общите стойности на вибрациите (векторна сума по три направления) са определени съгласно EN 60841		
Стойност на вибрационните емисии a_h		
Неопределеност $K = 1,5$ m/s ²		

Внимание:

Действителната стойност на вибрационните емисии може да се различава от посочената в зависимост от начина на използване.

Нивото на вибрации може да се използва за сравнение между електроинструменти. Подходящо е и за ориентировъчна оценка на вибрационното натоварване.

За точна оценка на вибрационното натоварване трябва да се вземат предвид и периодите, когато уредът е изключен или работи, но реално не се използва. Това може осезаемо да намали вибрационното натоварване за целия работен период.

Определете допълнителни мерки за безопасност за защита на оператора от въздействието на вибрациите, например: поддръжка на електроинструмента и работните приставки, поддържане на ръцете топли, организация на работните процеси.

Възможни са увреждания на здравето вследствие на вибрации „ръка–рамо“, ако уредът се използва продължително време или не се води и поддържа правилно. Системите за намаляване на вибрациите не са гарантирана защита срещу болестта „бели пръсти“ или синдром на карпал-ния тунел. Затова при редовна продължителна работа с уреда състоянието на пръстите и китките трябва да се следи внимателно. При поява на симптоми на посочените по-горе заболявания незабавно потърсете лекар. За да намалите риска от „болестта на белите пръсти“, дръжте ръцете си топли по време на работа и правете редовни почивки.

Общи указания за безопасност



Прочетете внимателно това ръководство за експлоатация. Запознайте се с органите за управление и правилната употреба на уреда.

Съхранявайте ръководството на сигурно място за бъдещи справки.

Забранява се уредът да се използва от деца, от лица с ограничени физически, сетивни или умствени способности, от хора с недостатъчен опит и знания, както и от лица, които не са запознати с инструкциите.

Деца трябва да бъдат под надзор, за да не играят с уреда.

Почистването и поддръжката не бива да се извършват от деца.

Уредът не трябва да се използва на надморска височина над 2000 м.

Ако захранващият кабел на този уред се повреди,

той трябва да бъде подменен от производителя, неговия сервизен център или от друго лице с подходяща квалификация, за да се избегнат рискове.

Безопасна работа **Поддържайте работното си място подредено!**

Безпорядъкът на работното място може да доведе до инциденти.

Съобразявайте се с влиянието на околната среда

Не излагайте уреда на дъжд.

Не използвайте уреда във влажна или мокра среда.

Осигурете добро осветление.

Не използвайте уреда в близост до запалими течности или газове.

Дръжте други хора на разстояние!

Не позволявайте на други хора, особено на деца, да докосват уреда или кабела. Дръжте ги далеч от непосредствената работна зона.

Правилно съхранение!

Неизползваните уреди трябва да се съхраняват на

да се съхранява на сухо,
заклучено място и далеч от
достъпа на деца

Не претоварвайте уреда!
Работете в посочения
диапазон на мощност.

Използвайте подходящия уред!

Не използвайте уреда за
цели, за които не е
предназначен.

Поддържайте уреда си грижливо!

Спазвайте указанията и
изискванията за поддръжка.
Проверявайте редовно кабела
на уреда и при повреда го
подменяйте чрез оторизиран
специалист. Проверявайте
периодично удължителите и
ги сменяйте, ако са
повредени. Дръжките трябва
да са сухи и без масло и грес.

Бъдете внимателни!

Следете какво правите.
Подхождайте разумно към
работата. Използвайте уреда

не, когато сте изморени.

ПРЕДУПРЕЖДЕНИЕ!

Използването на други
принадлежности може да крие
риск от нараняване за вас.

**Оставете ремонтът на уреда да бъде
извършен от квалифициран
специалист!**

Този уред отговаря на приложимите
разпоредби за безопасност. Ремонти
се извършват единствено от
квалифициран специалист и само с
оригинални резервни части — в
противен случай може да възникне
риск от инциденти за потребителя.

Специфични указания за безопасност на уреда




Преди работа по режещия
механизъм изключете уреда и
извадете щепсела от контакта.

Ако захранващият кабел бъде
пререзан или повреден по
време на работа, в никакъв
случай не го докосвайте, а
изключете предпазителя на
съответния електрически кръг.

Ако се наложи подмяна на
захранващия кабел, тя трябва
да бъде извършена от
производителя или от негов


Извършвайте проверки, за да избегнете рискове за безопасността.


 Никога не използвайте уреда с повреден кабел.



При работа винаги носете предпазни ръкавици, защитни очила, защита за слуха, стабилни обувки и дълъг панталон.

По-дългият нарязан материал, който стърчи от уреда, може при засмукване да се изхвърли като пръчка — стойте на достатъчно разстояние и работете внимателно.

 Безопасност от въртящ се режещ нож. Никога не поставяйте ръце или крака в отвора.

 Внимавайте хората наблизо да не бъдат ударени или наранени от изхвърчащи части.

Дръжте хората в близост на безопасно разстояние от машината.

Изчакайте всички части на уреда да спрат напълно, преди да ги докосвате.



Никога не използвайте уреда при дъжд.



По време на работа никога не посягайте в захранващия фунция. След изключване уредът продължава да работи още няколко секунди.

Преди включване уредът трябва да бъде сглобен според приложените указания.

Използвайте дефектнотокова защита (RCD) с ток на задействане до 30 mA и я проверявайте преди всяка употреба.

Използвайте само удължителни кабели, одобрени за работа на открито и със защита от пръски вода.



Никога не докосвайте щепсела и контакта с мокри или влажни ръце.

Никога не прекарвайте захранващия или удължителния кабел над-

прегазвайте, не притискайте, не дърпайте и не опъвайте. Пазете кабела от топлина, масло и остри ръбове.



По време на работа не бива да има хора или животни в радиус от 3 метра. Операторът не трябва да има хора или животни в радиус от 3 метра. Операторът носи отговорност пред трети лица в работната зона.

Използвайте единствено оригинални аксесоари.

Не носете широки дрехи, висящи връзки или вратовръзки. Не работете с машината боси или с леки сандали.

Работете с уреда на свободно място върху равна и стабилна твърда повърхност.



Никога не използвайте уреда върху павирана или чакълена настилка. Изхвърленият материал може да причини наранявания.

Преди включване на машината винаги проверявайте дали режещият механизъм, винтовете му и други

крепежни елементи са надеждно затегнати и дали предпазните устройства и щитовете са на мястото си. Подменяйте износените и повредени части комплектно, за да избегнете дисбаланс. Подменяйте повредените или нечетливи предупредителни и информационни табелки. Преди да включите машината, се уверете, че фунията за подаване е свободна.

Дръжте лицето и тялото си на безопасно разстояние от фунията за подаване.



Не допускате ръцете, други части на тялото или дрехите да се доближават прекалено до фунията за подаване или до отвора за изхвърляне. Използвайте тласкача, за да избутвате клоните към отвора.

Изключете уреда, преди да закачите или откачите торбата за събиране.

Внимавайте да не изгубите равновесие и стойте стабилно. Избягвайте неестествена стойка на тялото. Никога не стойте върху

по-високо ниво от нивото на основата на машината.



Винаги стойте на безопасно разстояние от зоната на изхвърляне.

Следете изключително внимателно в обработвания материал да няма метални части, камъни, бутилки, кенове или други чужди предмети.

Изключете уреда незабавно и изчакайте машината да спре напълно, ако режещият механизъм удари чужд предмет или ако машината започне да издава необичайни звуци или да вибрира. Изключете машината от електрозахранването и изпълнете следните стъпки, преди да я стартирате и използвате отново:

- Огледайте щетите
- Сменете всички повредени части или ги дайте за ремонт.
- Проверете дали има разхлабени елементи и при нужда ги затегнете.

Никога не се опитвайте да ремонтирате уреда, освен ако нямате необходимата квалификация.

Внимавайте обработения материал да не се натрупва в зоната на изхвърляне; това пречи на подаването и може да доведе до обратен удар във фунията за подаване.

Ако уредът се запуши, изключете го и изчакайте режещият механизъм да спре. Извадете щепсела от контакта, преди да отстраните наситнения материал от уреда.

Проверете дали капаците и предпазните устройства са неповредени и правилно монтирани. Преди употреба извършете необходимата поддръжка или ремонт.

Не се опитвайте да промените настройката на оборотите на двигателя. При проблем се обърнете към квалифициран специалист.

Поддържайте вентилационните отвори винаги чисти от остатъци и други натрупвания, за да предотвратите повреда на двигателя или

за да предотвратите евентуален пожар. Никога не повдигайте и не пренасяйте машината при работещ двигател.

Спрете машината и извадете щепсела от контакта. Уверете се, че всички подвижни части са спрели напълно

– винаги когато оставяте машината без надзор, 19

- преди да отстраните запушване или да почистите запушени канали,
- преди проверка, почистване или каквато и да е друга работа по машината

Никога не накланяйте уреда по време на работа.

Никога не излагайте уреда на дъжд или влага. Съхранявайте машината на сухо място и извън обсега на деца.

В никакъв случай не се опитвайте да изключите принудителното изключване.

-Местните разпоредби могат да ограничават възрастта на потребителя.

-Преди употреба винаги проверявайте захранващия и удължителния кабел за признаци на повреда или износване. Ако кабелът се повреди по време на работа, незабавно го изключете от електрозахранването. НЕ ДОКОСВАЙТЕ КАБЕЛА, ПРЕДИ ДА Е ИЗКЛЮЧЕН ОТ МРЕЖАТА. Не използвайте

машината, ако кабелът е повреден или износен.

-Никога не използвайте машината, когато наблизо има хора, особено деца, или животни.

Не допускайте ръце, други части на тялото или дрехи да попадат в зоната на подаване, в изхвърлящия канал или близо до движещи се части.

Никога не използвайте машината с повреден или износен кабел, с дефектни предпазни устройства или защитни щитове, или без предпазни-

ни устройства. Поддържайте захранващия източник чист от отпадъци и други натрупвания, за да предотвратите повреда или възможен пожар.

Когато машината е за поддръжка, инспекция, мон-

При спиране за съхранение или за смяна на принадлежности изключете захранването, извадете машината от контакта и се уверете, че всички движещи се части са спрели напълно.

Оставете машината да изстине преди проверки, настройки и др. Поддържайте машината внимателно и я дръжте чиста.

-Преди съхранение винаги оставяйте машината да изстине.

- При обслужване на механизма за раздробяване имайте предвид, че дори когато захранването е изключено поради блокиращата функция на защитното устройство, механизмът за раздробяване все още може да се задвижи.

От съображения за безопасност подменяйте износените или повредени части. Използвайте само оригинални резервни части и аксесоари.

Никога не се опитвайте да заобиколите блокиращата функция на защитното устройство.

Избягвайте неестествена стойка. **Врежи** павете равновесие, за да сте стабилни на наклон. Ходете, не тичайте. -Не докосвайте движещи се опасни части, преди машината да е изключена от електрозахранването и всички движещи се части да са спрели напълно.

Внимавайте да не включвате повреден кабел към електрозахранването и не докосвайте повреден кабел, преди да е изключен от захранването, тъй като повредените кабели могат да доведат до допир с части под напрежение.

Дръжте удължителния кабел далеч от движещи се опасни части, за да избегнете повреда на кабела, която може да доведе до допир с части под напрежение.

Не използвайте машината при лоши метеорологични условия, особено при риск от мълнии.

Ако захранващият кабел е повреден или се е оплел, винаги дърпайте щепсела, а не кабела, за да изключите машината от електрическата


мрежа. **Предназначение** **Врежи** павете равновесие, за да сте стабилни на наклон. Ходете, не тичайте. -Не докосвайте движещи се опасни части, преди машината да е изключена от електрозахранването и всички движещи се части да са спрели напълно.

Уредът е предназначен за нарязване на материал, подходящ за компостиране.

За да бутате в отвора, използвайте подаващото приспособление.

Обозначения

Безопасност на продукта:

	
Продуктът отговаря на приложимите стандарти на Европейската общност	

Забрани:

	
Забранено е дърпане за мрежовия щепсел!	Пазете от дъжд и влага!

Предупреждения:

	
Предупреждение/Внимание	Предупреждение за опасно електрическо напрежение
	
Предупреждение за изхвърчащи части	Предупреждение! Въртящ се инструмент – опасност от нараняване!
	
Не е предназначено за употреба на закрито	Дръжте хората в близост на безопасно разстояние от машината

	
Опасност от въртящо се режещо острие. Никога не поставяйте ръце или крака в отвора.	Внимание: опасност от нараняване на ръцете
	 Извадете щепсела преди обслужване/почистване
Влизането забранено	
	
Изчакайте всички части на машината да спрат напълно, преди да ги докосвате.	

	
Общ задължителен знак	Преди употреба прочетете ръководството за работа
	
Носете защита за очите и слуха	Носете защитни ръкавици

Опазване на околната среда:

	
---	---

<p>Не изхвърляйте отпадъците в околната среда – предайте ги за правилно обезвреждане.</p>	<p>Картонените опаковки могат да се предават на обозначените пунктове за рециклиране.</p>
	
<p>Повредени и/или електрически или електронни уреди за изхвърляне трябва да се предават на предназначения за това пунктове за рециклиране.</p>	<p>Закачете примките</p>

	<p>IPX4</p>
<p>Обем на събирателната кутия</p>	<p>Степен на защита</p>
	
<p>Тегло</p>	<p>Гарантирано ниво на звукова мощност</p>
	
<p>Преди дейности по поддръжка или почистване изключете уреда и извадете щепсела от контакта!</p>	<p>Не бъркайте в отвора за подаване! Опасност от нараняване!</p>

Опаковка:

	
<p>Пазете от влага Внимание: чувливо Ориентация на опаковката: нагоре</p>	<p>Interseroh – рециклиране</p>

Гаранция

Гаранционният срок е 12 месеца при професионална употреба, 24 месеца за потребители и започва да тече от датата на покупка на уреда.

Гаранцията важи единствено за дефекти, причинени от материални или производствени недостатъци. При предявяване на гаранционна претенция трябва да се приложи документ за покупка, на който е посочена датата на продажба.

Технически данни:

	
<p>Захранване~Честота макс. консумирана мощност</p>	
	
<p>Обороти в минута</p>	<p>Ø-отвор за подаване на клони</p>

От гаранцията се изключват случаи на неправилна употреба, напр. претоварване на уреда, прилагане на сила, повреди от външно въздействие, попаднали чужди тела, както и неспазване на инструкциите за употреба и монтаж и нормално износване.

Остатъчни рискове и мерки за защита

Електрически остатъчни рискове:

Опасност	Описание	Мярка(и) за защита

DE

Директен електрически контакт	Електрически удар	Дефектнотокова защита (FI)
Индиректен електрически контакт	Електрически удар чрез среда	Дефектнотокова защита (FI)

необходимите мерки за първа помощ и възможно най-бързо потърсете квалифицирана медицинска помощ. Предпазете пострадалия от допълнителни увреждания и го успокойте.
За евентуален инцидент на работното място винаги трябва да има подръка аптечка по DIN 13164. Използваните материали от аптечката трябва незабавно да се допълват.

Други рискове:

Риск	Описание	Предпазна (и) мярка(и)
Изхвърлени предмети	Наситненият материал, чужди тела или подобни могат да бъдат изхвърлени от уреда и да причинят наранявания	Винаги носете ръкавици и защитни очила.
		Спазвайте достатъчно безопасно разстояние за себе си и за околните
Подхлъзване, спъване или падане на хора	Захранващият кабел и самият уред могат да се превърнат в опасност от спъване.	В зависимост от начина на поставяне предприемете подходящи противо-мерки. (подходящо място за поставяне, обозначаване на мястото и т.н.)

Когато повиквате помощ, съобщете следното:

1. Място на инцидента
2. Вид на инцидента
3. Брой пострадали
4. Вид на нараняванията

Изхвърляне

Указанията за изхвърляне са обозначени с пиктограмите върху уреда и/или опаковката. Описание на значението на всяка пиктограма ще намерите в раздел „Маркировка“.

Изхвърляне на транспортната опаковка

Опаковката предпазва уреда от повреди при транспортиране. Материалите на опаковката са екологично са подбрани с оглед на екологичност и правилно обезвреждане, поради което подлежат на рециклиране. Връщането на опаковката в цикъла на материалите спестява суровини и намалява количеството отпадъци.

Части от опаковката (напр. фолия, Styropor®) могат да бъдат опасни за деца. **Съществува риск от задушаване!**

Съхранявайте частите от опаковката далеч от достъпа на деца и ги изхвърлете възможно най-скоро.



Пиктограмният символ на зачертана кофа за отпадъци на колела означава, че този уред попада под действие на Директива 2012/19/ЕС. Съгласно директивата, в края на експлоатационния срок уредът не трябва да се изхвърля с обичайните битови отпадъци, а да се предаде в специализирани пунктове за събиране, центрове за рециклиране или предприятия за обезвреждане. Това изхвърляне е безплатно за вас. Пазете околната среда и

Действия при авария

Предприемете, според вида на нараняването,

... се обърнете към квалифициран специалист.



Преди поддръжка или почистване изключете уреда и извадете щепсела от контакта.



Опасност от електрически удар.

Сервиз

Имате **технически въпроси? Рекламация? Нуждаете се от резервни части или ръководство за употреба?**

На нашия уебсайт www.guede.com в раздел **Сервиз** ще получите бърза и лесна помощ. Помогнете ни да ви помогнем: за да разпознаем уреда ви при рекламация, са ни нужни серийният номер, номерът на артикула и годината на производство. Всички тези данни ще намерите върху табелката с данни. За да са ви винаги поддръка, моля, запишете ги по-долу.

Сериен номер:
Номер на артикул:

Година на производство:

Тел.: +49 (0) 79 04 / 700-360
Факс: +49 (0) 79 04 / 700-51999
Имейл: service@guede.com

Важна информация за клиентите

Моля, имайте предвид, че при връщане на изделието – както в рамките, така и извън гаранционния срок – то по правило трябва да бъде в оригиналната опаковка. Така ефективно се предотвратяват ненужни транспортни повреди и последващи, често спорни, уреждания. Само в оригиналния кашон уредът е оптимално защитен и се гарантира безпроблемна обработка.

Симптоми	Възможна причина	Отстраняване
Машината не работи	Контактът е повреден	Използвайте друг контакт
	Удължителният кабел е повреден	Проверете кабела, при нужда го сменете
	Предпазителят е изключил	Сменете предпазителя
Надробеният материал не се подава	Надробеният материал е мокър и мек	Използвайте тласкача, за да подадете надробения материал в машината
	Надробеният материал е заседнал в машината	Отстранете блокирания материал (винаги носете предпазни ръкавици)