



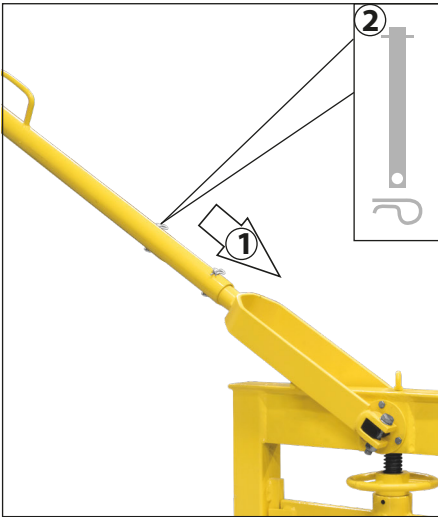




GSK 140/420



Каменотрошач

#55381









 	<p>Благодарим Ви за покупката на каменотрошачка Güde GSK 140/420 и за оказаното от Вас доверие в нашата продуктова гама.</p> <p>!!! Моля, прочетете внимателно това ръководство за употреба, преди да пуснете уреда в експлоатация !!!</p>
<p>A.V. 2 Препечатването, включително и на откъси, е допустимо само с разрешение. Запазваме си правото на технически промени.</p>	

Обозначения:





Забрани:

	
<p>Обща забрана (в комбинация с друг пиктограм)</p>	



Предупреждение:

	
<p>Предупреждение/Внимание</p>	<p>Опасност от изхвърчащи части!</p>
	
<p>Опасност от притискане</p>	

Задължителни указания:

	
<p>Преди употреба Прочетете ръководството за употреба</p>	<p>Носете предпазни очила!</p>
	
<p>Носете защитни ръкавици!</p>	<p>Носете предпазни обувки!</p>




Опазване на околната среда:

	
<p>Не изхвърляйте отпадъците в околната среда, а ги предавайте за правилно обезвреждане.</p>	<p>Опаковъчен материал от картон може да се предаде на предназначения за това пунктове за рециклиране.</p>

Опаковка:

	
<p>Пазете от влага</p>	<p>Горна страна на опаковката</p>
	
<p>Interseroh – рециклиране</p>	

Технически данни:

	
<p>Тегло</p>	
	
<p>Дължина на рязане</p>	<p>Дебелина на рязане</p>

Технически данни

Тегло:	37,64 kg
Дължина на рязане:	420 mm
Дебелина на рязане:	25–140 mm

Гаранция

Гаранционният срок е 12 месеца при професионална употреба, 24 месеца за потребители и започва от датата на покупка на уреда.

Гаранцията обхваща единствено дефекти, дължащи се на материални или производствени недостатъци. При предявяване на гаранционна претенция трябва да приложите документ за покупка, в който е посочена датата на продажба.

От гаранцията се изключват случаи на неправилна употреба, напр. претоварване на уреда, прилагане на сила, повреди от външно въздействие, попаднали чужди тела, както и неспазване на инструкциите за употреба и монтаж и нормално износване.

Общи указания за безопасност

Указание за безопасност! Ако следните указания не се спазват, това може да доведе до наранявания на Вас или други лица.

1. Преди да пуснете каменотрошачката в експлоатация, прочетете изцяло ръководството за употреба. Всички лица, които работят с уреда, трябва да са запознати с правилата за безопасна работа.
2. Не използвайте каменотрошачката, ако сте уморени или сте под въздействието на наркотици, алкохол или лекарства.
3. ВИНАГИ носете сертифицирани предпазни очила, защитни ръкавици и предпазни обувки.
4. Уверете се, че по време на работа можете свободно да движите ръцете си, за да се извършва работата безопасно.
5. Поддържайте работното място винаги чисто и осигурете достатъчно осветление. Безпорядъкът и работата на тъмно могат да доведат до инциденти.
6. При неизползване или при транспорт обезопасете лоста за завъртане.
7. Внимавайте да не държите ръцете си под режещия ръб.

Поведение при авария

Предприемете необходимите мерки за първа помощ според вида на нараняването и възможно най-бързо потърсете квалифицирана медицинска помощ. Предпазете пострадалия от допълнителни увреждания и го успокойте.

В случай на евентуален инцидент на работното място винаги трябва да има подръка аптечка по DIN 13164. Изразходваните материали от аптечката трябва незабавно да се попълнят.

Когато поискате помощ, посочете следното:

1. Място на инцидента
2. Вид на инцидента
3. Брой пострадали
4. Вид на нараняванията

Предназначение

С тази машина е позволено да се извършват само дейностите, за които е предназначена и които са описани в ръководството за употреба.

Всяка употреба извън това се счита за неправилна. За произтичащи от това шети или наранявания производителят не носи отговорност. Моля, имайте предвид че това устройство по предназначение не е конструирано за професионална/търговска употреба.

Изхвърляне

Указанията за изхвърляне са обозначени с пиктограмите върху уреда и/или опаковката. Описание на отделните значения ще намерите в глава „Маркировка“.

Изхвърляне на транспортната опаковка

Опаковката предпазва уреда от повреди при транспортиране. Материалите на опаковката обикновено са подбрани с оглед на екологичност и лесно изхвърляне и затова подлежат на рециклиране. Връщането на опаковката в материалния цикъл пести суровини и намалява количеството отпадъци. Части от опаковката (напр. фолио, Styropor®) могат да бъдат опасни за деца. **Съществува риск от задушаване!** Съхранявайте частите от опаковката далеч от деца и ги изхвърлете възможно най-скоро.

Изисквания към оператора

Преди да използва уреда, операторът трябва внимателно да е прочел ръководството за употреба.

Квалификация

Освен подробен инструктаж от компетентно лице не е необходима специална квалификация за работа с уреда.

Минимална възраст

Уредът може да се използва само от лица, навършили 16 години. Изключение е употребата от непълнолетни, когато това се извършва в рамките на професионално обучение за придобиване на умения, под надзора на инструктор.

Инструктаж

За работа с уреда е необходим само подходящ инструктаж от компетентно лице и/или запознаване с ръководството за употреба. Специално обучение не е необходимо.

Работа

Уверете се, че каменотрошачката по време на работа стои стабилно и не може да се преобърне.

Инструкции стъпка по стъпка

1. Начертайте линия на счупване на мястото на детайла, където трябва да бъде пречупен детайлът.

2. Поставете детайла в уреда и позиционирайте режещия ръб върху линията на счупване, докато лостът е частично натиснат надолу.
3. Натиснете лоста равномерно надолу.
4. Благодарение на ръба за чупене камъкът се пречупва чисто по предварително начертаната от вас линия.

Поддръжка и грижа

Всички сервизни и ремонтни дейности могат да се извършват само от квалифицирани специалисти.

- Почиствайте уреда редовно от каменен прах и каменни отломки.
- Смазвайте механичните подвижни части с подходящо смазочно средство.

Обръщане на режещия ръб:

- Ако режещият ръб е износен, завъртете квадратния стоманен профил. За целта развийте четирите шестостенни болта и извадете квадратния профил. Поставете го отново с неповреден ръб в посоката нарязане и го фиксирайте с шестостенните болтове.

Неизправности–Причини–Отстраняване

Неизправност	Възможни Причини	Отстраняване
Ръкохватката вече не може да се движи правилно нагоре или надолу.	Проверете каменотрошачката за остатъци от камък	Отстранете остатъците от камък с четка или ги издухайте.
Детайлът не стои равномерно върху подложките.	Възможно е върху подложките да има дребни каменни парченца.	Почистете подложките и долната част на каменотрошачката

Сервиз

Имате **технически въпроси? Рекламация? Нуждаете се от резервни части или ръководство за употреба?** На нашия сайт www.guede.com в раздел **Сервиз** ще ви съдействаме бързо и без излишна бюрокрация. Моля, помогнете ни да ви помогнем. За да идентифицираме уреда ви при рекламация, са ни нужни серийният номер, артикулният номер и годината на производство. Всички тези данни ще откриете на табелката с данни. За да са ви винаги поддръжка, моля, запишете ги по-долу.

Сериен номер:

Артикулен номер:

Година на производство:

Тел.:

+49 (0) 79 04 / 700-360

Факс:

+49 (0) 79 04 / 700-51999

Имейл:

support@ts.guede.com